



# TOTAL DE LA POBLACIÓN DE MÁS DE 12 AÑOS SEGÚN LAS FACCIÓNES Y EL COLOR DE PIEL



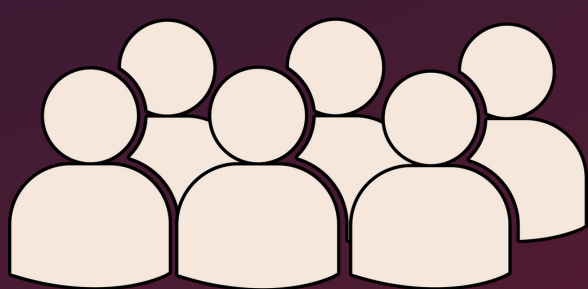
**Indio**

2,946,377



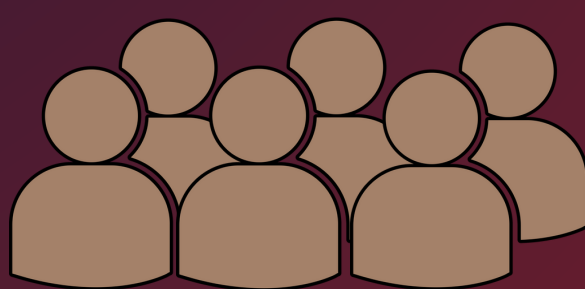
**Moreno**

2,237,370




**Blanco**

1,611,752




**Mestizo**

665,387




**Mulato**

330,297




**Negro**

624,018




**No sabe o no responde**

123,039



**Otro**

31,802



**Asiático**

28,343



**Total**

8,616,295

A pesar de que la mayoría se percibirse indio, un estudio realizado en 2016 por la Academia Dominicana de la Historia, la National Geographic Society, la Universidad de Pennsylvania y UNIBE:

- La población posee sólo un 4% de ADN precolombio, taíno.
- El 39% europeo.
- El 49% africano.

Según el “Análisis de la Encuesta sobre Cultura Democrática 2022-2023”:

- El 58% de la población no considera el color de piel para elegir a un candidato.
- El 31.3% se inclina por una persona blanca.
- El 10.7% se inclina por una persona negra.

