



# COMPENDIO

de estadísticas de **MUJERES**  
fallecidas en condiciones de

*Violencia*

2019 | 2023



# Créditos

---



## Dirección:

**Directora General:** Miosotis Rivas Peña

**Subdirector General:** Augusto Virgilio De Los Santos Almánzar

**Directora de Estadísticas Demográficas, Sociales y Ambientales:** Mildred Martínez Mejía

**Encargado Estadísticas Demográficas y Sociales:** Carlos Antonio Hernández Santiago

**Encargado División de Estadísticas Sociales:** Francisco Florencio Solís

**Coordinador de Estadísticas Sociales:** Andri Montero Montero

## Áreas institucionales

**Director de Tecnología de la Información:** Ravel Elías Domínguez Medina

**Encargado Departamento de Procesamiento de Datos:** Leonel Sanlate

## Técnicos

**Analista de procesamiento de datos:** Daygoro Díaz Soriano

**Administrador de bases de datos:** Roberto Soriano

**Analistas:** Belkis Caminero, Carmen Julia Mejía Torres, María Andreína Cuevas Auguisten

## Apoyo interinstitucional

**Encargado Departamento de Estadísticas y Cartografía de la Policía Nacional:** Coronel Alberto Santana

**Director Centro de Análisis de Datos de la Seguridad Ciudadana:** Alberto Morillo

## Apoyo editorial:

**Encargado del Departamento de Comunicaciones:** Raysa Hernández

**Encargada de la División de Diseño y Publicaciones:** Carmen Cecilia Cabanes

**Edición y corrección literaria:** Iván Ottenwalder

**Diagramación:** José M. Pérez

**Fotografías:** Envato

ISSN: 2676-0568

## Ficha Técnica

Nombre de la publicación	Compendio de estadísticas de mujeres fallecidas en condiciones de violencia, 2019-2023.
Objetivo general del producto.	Ofrecer información estadística sobre el volumen y las características de las mujeres que mueren en condiciones de violencia al nivel nacional.
Descripción general	Contiene información estadística a nivel nacional, que muestra la tendencia de las muertes de mujeres ocurridas en condiciones de violencia en los últimos cinco años. Permite conocer algunas de las características demográficas de la víctima, el hecho y la relación de parentesco de la víctima con el agresor.
Año de inicio del producto estadístico	2023
Tipo de levantamiento	Recopilación e integración de la información estadística proveniente de la Policía Nacional, de las cuales se extraen las variables esenciales que son consolidadas en bases de datos anualmente.
Periodicidad del levantamiento de la información	Anual.
Cobertura geográfica	Nacional, regional, provincial, municipal y zona. Para el Distrito Nacional y la provincia de Santo Domingo, las informaciones se desagregan a nivel de municipio, distrito municipal y barrio.
Fuentes	Registros administrativos.
Fecha de la publicación	Agosto 2024
Medios para la difusión de las publicaciones	Publicación digital y en línea a través de la página web de la ONE.
Contactos	Directora General de la Oficina Nacional Estadística Miosotis Rivas Peña Tel. 809-682-7777, ext. 2101 miosotis.rivas@one.gob.do  Directora de Estadísticas Demográficas, Sociales y Ambientales Mildred Grabiela Martínez Mejía. Tel. 809-682-7777, ext. 3714 mildred.martinez@one.gob.do  Encargado del Departamento de Estadísticas Demográficas y Sociales Carlos Antonio Hernández Santiago, Tel. 809 682-7777 ext. 3825 carlos.hernandez@one.gob.do  Encargado División de Estadísticas Sociales Francisco Florencio Solís Tel. 809-682-7777, ext. 3828 email: francisco.florencio@one.gob.do
Dirección responsable en la ONE	Dirección de Estadísticas Demográficas, Sociales y Ambientales



Presentación .....	7
Introducción .....	8
<b>1. Mujeres fallecidas en condiciones de violencia .....</b>	<b>9</b>
Cuadro 1.1 REPÚBLICA DOMINICANA: Muertes de mujeres en condiciones de violencia por año, según mes, 2019-2023 .....	10
Gráfico 1.1 REPÚBLICA DOMINICANA: Muertes de mujeres en condiciones de violencia, según año, 2019-2023 .....	10
Cuadro 1.2. REPÚBLICA DOMINICANA: Muertes de mujeres en condiciones de violencia por día de la semana, según año, 2019-2023 .....	11
Cuadro 1.3. REPÚBLICA DOMINICANA: Muertes de mujeres en condiciones de violencia por año, según relación o parentesco con el victimario, 2019-2023 .....	11
Cuadro 1.3. REPÚBLICA DOMINICANA: Muertes de mujeres en condiciones de violencia por año, según relación o parentesco con el victimario, 2019-2023 .....	12
Cuadro 1.4. REPÚBLICA DOMINICANA: Muertes de mujeres en condiciones de violencia por calificación de la muerte, según año, 2019-2023 .....	13
Gráfico 1.4. REPÚBLICA DOMINICANA: Muertes de mujeres en condiciones de violencia por calificación de la muerte, según año, 2019-2023 .....	13
Cuadro 1.5 REPÚBLICA DOMINICANA: Muertes de mujeres en condiciones de violencia por grupo de edad, según año, 2019-2023 .....	14
Cuadro 1.6. REPÚBLICA DOMINICANA: Muertes de mujeres en condiciones de violencia por año, según país de nacionalidad, 2019-2023 .....	14
Cuadro 1.7 REPÚBLICA DOMINICANA: Muertes de mujeres en condiciones de violencia por año, según lugar de ocurrencia, 2019-2023 .....	15
Cuadro 1.8. REPÚBLICA DOMINICANA: Muertes de mujeres en condiciones de violencia por zona de ocurrencia, según año, 2019-2023 .....	15
Cuadro 1.9. REPÚBLICA DOMINICANA: Muertes de mujeres en condiciones de violencia por año, según circunstancia o escenario, 2019-2023 .....	16
Cuadro 1.10. REPÚBLICA DOMINICANA: Muertes de mujeres en condiciones de violencia por año, según provincia y municipio, 2019-2023 .....	17
Cuadro 1.11. REPÚBLICA DOMINICANA: Muertes de mujeres en condiciones de violencia por año, según región y provincia, 2019-2023 .....	23
Cuadro 1.12. REPÚBLICA DOMINICANA: Muertes de mujeres en condiciones de violencia por año, según medio empleado, 2019-2023 .....	24
Cuadro 1.13. REPÚBLICA DOMINICANA: Muertes de mujeres en condiciones de violencia por año, según rango de hora, 2019-2023 .....	25
Cuadro 1.14. REPÚBLICA DOMINICANA: Muertes de mujeres en condiciones de violencia en el Distrito Nacional por año, según barrio, 2019-2023 .....	25
Cuadro 1.15. REPÚBLICA DOMINICANA: Muertes de mujeres en condiciones de violencia en la provincia Santo Domingo por año, según nivel geográfico, 2019-2023 .....	27

<b>2. Femicidios íntimos</b> .....	<b>31</b>
Cuadro 2.1 REPÚBLICA DOMINICANA: Femicidios íntimos por año, según mes, 2019-2023 .....	32
Gráfico 2.1 REPÚBLICA DOMINICANA: Femicidios íntimos, según año, 2019-2023 .....	32
Cuadro 2.2 REPÚBLICA DOMINICANA: Femicidios íntimos por día de la semana, según año, 2019-2023 .....	33
Cuadro 2.3 REPÚBLICA DOMINICANA: Femicidios íntimos por relación o parentesco con el victimario, según año, 2019-2023 .....	33
Gráfico 2.3 REPÚBLICA DOMINICANA: Femicidios íntimos por relación o parentesco con el victimario, según año, 2019-2023 .....	34
Cuadro 2.4 REPÚBLICA DOMINICANA: Femicidios íntimos por grupo de edad, según año, 2019-2023 .....	34
Cuadro 2.5 REPÚBLICA DOMINICANA: Femicidios íntimos por año, según medio empleado, 2019-2023 .....	35
Cuadro 2.6 REPÚBLICA DOMINICANA: Femicidios íntimos por año, según lugar de ocurrencia, 2019-2023 .....	35
Cuadro 2.7 REPÚBLICA DOMINICANA: Femicidios íntimos por zona de ocurrencia, según año, 2019-2023 .....	36
Cuadro 2.8 REPÚBLICA DOMINICANA: Femicidios íntimos por año, según región y provincia, 2019-2023 .....	36
Cuadro 2.9 REPÚBLICA DOMINICANA: Femicidios íntimos por año, según provincia y municipio, 2019-2023 .....	38
Cuadro 2.10 REPÚBLICA DOMINICANA: Femicidios íntimos por año, según país de nacionalidad, 2019-2023 .....	43
Cuadro 2.11 REPÚBLICA DOMINICANA: Femicidios íntimos por año, según rango de hora, 2019-2023 .....	43
Cuadro 2.12 REPÚBLICA DOMINICANA: Femicidios íntimos por año, según ocupación o actividad, 2019-2023 .....	44
<b>3. Íntimos Femicidios no</b> .....	<b>45</b>
Cuadro 3.1 REPÚBLICA DOMINICANA: Femicidios no íntimos por año, según mes, 2019-2023 .....	46
Cuadro 3.2 REPÚBLICA DOMINICANA: Femicidios no íntimos por día de la semana, según año, 2019-2023 .....	47
Cuadro 3.3 REPÚBLICA DOMINICANA: Femicidios no íntimos por relación o parentesco con el victimario, según año, 2019-2023 .....	47
Cuadro 3.4 REPÚBLICA DOMINICANA: Femicidios no íntimos por grupo de edad, según año, 2019-2023 .....	47
Cuadro 3.5 REPÚBLICA DOMINICANA: Femicidios no íntimos por año, según medio empleado, 2019-2023 .....	48
Cuadro 3.6 REPÚBLICA DOMINICANA: Femicidios no íntimos por año, según lugar o sitio de ocurrencia, 2019-2023 .....	48
Cuadro 3.7 REPÚBLICA DOMINICANA: Femicidios no íntimos por zona de ocurrencia, según año, 2019-2023 .....	49
Cuadro 3.8 REPÚBLICA DOMINICANA: Femicidios no íntimos por año, según región y provincia, 2019-2023 .....	49
Cuadro 3.9 REPÚBLICA DOMINICANA: Femicidios no íntimos por país de nacionalidad, según año, 2019-2023 .....	51
Cuadro 3.10 REPÚBLICA DOMINICANA: Femicidios no íntimos por rango de hora, según año, 2019-2023 .....	51
<b>4. Muertes de Mujeres Menores de 14 años</b> .....	<b>52</b>
Cuadro 4.1 REPÚBLICA DOMINICANA: Muertes de mujeres menores de 14 años por año, según mes, 2019-2023 .....	53
Cuadro 4.2 REPÚBLICA DOMINICANA: Muertes de mujeres menores de 14 años por día de la semana, según año, 2019-2023 .....	53
Cuadro 4.3 REPÚBLICA DOMINICANA: Muertes de mujeres menores de 14 años por año, según relación o parentesco con el victimario, 2019-2023 .....	54
Cuadro 4.4 REPÚBLICA DOMINICANA: Muertes de mujeres menores de 14 años por medio empleado, según año, 2019-2023 .....	54

Cuadro 4.5	REPÚBLICA DOMINICANA: Defunciones de mujeres menores de 14 años por lugar o sitio de ocurrencia, según año, 2019-2023	55
Cuadro 4.6	REPÚBLICA DOMINICANA: Defunciones de mujeres menores de 14 años por zona de ocurrencia, según año, 2019-2023	55
Cuadro 4.7	REPÚBLICA DOMINICANA: Muertes de mujeres menores de 14 años por año, según región y provincia, 2019-2023	56
Cuadro 4.8	REPÚBLICA DOMINICANA: Muertes de mujeres menores de 14 años por país de nacionalidad, según año, 2019-2023	57
Cuadro 4.9	REPÚBLICA DOMINICANA: Muertes de mujeres menores de 14 años por rango de hora, según año, 2019-2023	57
<b>5.</b>	<b>Femicidios de menores de 14 años</b>	<b>58</b>
Cuadro 5.1	REPÚBLICA DOMINICANA: Femicidios de menores de 14 años por año, según relación o parentesco con el victimario, 2019-2023	59
Cuadro 5.2	REPÚBLICA DOMINICANA: Femicidios de menores de 14 años por año, según medio empleado, 2019-2023	59
Cuadro 5.3	REPÚBLICA DOMINICANA: Femicidios de menores de 14 años por año, según lugar o sitio de ocurrencia, 2019-2023	60
Cuadro 5.4	REPÚBLICA DOMINICANA: Femicidios de menores de 14 años por zona de ocurrencia, según año, 2019-2023	60
Cuadro 5.5	REPÚBLICA DOMINICANA: Femicidios de menores de 14 años por año, según región y provincia, 2019-2023	61
Cuadro 5.5	REPÚBLICA DOMINICANA: Femicidios de menores de 14 años por año, según región y provincia, 2019-2023, continuación	62
Cuadro 5.6	REPÚBLICA DOMINICANA: Femicidios de menores de 14 años por país de nacionalidad, según año, 2019-2023	63
Cuadro 5.7	REPÚBLICA DOMINICANA: Femicidios de menores de 14 años por rango de hora, según año, 2019-2023	63
	<b>Femicidios de menores de 14 años</b>	<b>64</b>
Cuadro 6.1	REPÚBLICA DOMINICANA: Femicidios de menores de 14 años en los cuales hubo intento o violación sexual por relación o parentesco con el victimario, según año, 2019-2023	65
Cuadro 6.2	REPÚBLICA DOMINICANA: Femicidios de menores de 14 años en los cuales hubo intento o violación sexual por año, según medio empleado, 2019-2023	65
Cuadro 6.3	REPÚBLICA DOMINICANA: Femicidios de menores de 14 años en los cuales hubo intento o violación sexual por año, según lugar o sitio de ocurrencia, 2019-2023	65
Cuadro 6.4	REPÚBLICA DOMINICANA: Femicidios de menores de 14 años en los cuales hubo intento o violación sexual por zona de ocurrencia, según año, 2019-2023	66
Cuadro 6.5	REPÚBLICA DOMINICANA: Femicidios de menores de 14 años en los cuales hubo intento o violación sexual por año, según región, 2019-2023	66
Cuadro 6.6	REPÚBLICA DOMINICANA: Femicidios de menores de 14 años en los cuales hubo intento o violación sexual por país de nacionalidad, según año, 2019-2023	67
Cuadro 6.7	REPÚBLICA DOMINICANA: Femicidios de menores de 14 años en los cuales hubo intento o violación sexual por rango de hora, según año, 2019-2023	67
<b>Anexo</b>		<b>69</b>
<b>Glosario</b>		<b>71</b>

## Presentación

---



El Compendio de estadísticas de mujeres fallecidas en condiciones de violencia 2019-2023, es un producto de la Oficina Nacional de Estadística, que presenta información básica sobre las muertes por homicidio, suicidio, ahogamiento, electrocución y accidentes de tránsito causantes de muertes que ocurren en República Dominicana desde una perspectiva temporal.

La información se obtiene a partir de los datos que recopila la Policía Nacional durante su labor, y que organiza la ONE para producir los cuadros estadísticos que componen este documento.

El Compendio presenta la evolución histórica reciente de los hechos accidentales y violentos. Esta información tiene la intención de orientar, de manera objetiva, las decisiones para ejecutar políticas, planes y programas públicos; así como actualizar esos datos y la evaluación correspondiente.

La ONE valora el apoyo del personal de la institución y las sugerencias de nuestros usuarios, quienes han posibilitado las mejoras a este compendio; reconocimiento que hace extensivo a otros colaboradores y funcionarios de instituciones públicas que también elaboran estos datos; y a todas las personas involucradas en la producción de estadísticas en el país.

Agradecemos de manera especial el apoyo brindado por los directivos y técnicos de la Policía Nacional, y de la Dirección General de Seguridad de Tránsito y Transporte Terrestre, informantes principales que han hecho posible la elaboración de este documento y de otros, igual de valiosos, de consulta estadística.

*Miosotis Rivas Peña*

Directora General de la Oficina Nacional Estadística





## Introducción

Debido a la complejidad del fenómeno de la violencia, existe una gran variedad de formas de conceptualizarla, como la violencia intrafamiliar o doméstica, violencia de género, violencia contra la mujer, violencia social, entre otras. Independientemente de cómo se nombre, la violencia es un problema social, cultural y político que obstaculiza el desarrollo con equidad al impedir el derecho que toda persona tiene a vivir en un entorno sin agresiones.

La violencia contra mujeres, niñas y adolescentes afecta negativamente el bienestar de las mujeres e impide su plena participación en la sociedad. Además de tener consecuencias negativas para ellas, la violencia también impacta en su familia, en su comunidad y en el país. Los altos costos asociados, que comprenden desde un aumento en gastos de atención de salud, servicios jurídicos y pérdidas de productividad, afectan los presupuestos públicos nacionales y representan un obstáculo para el desarrollo.

Con las movilizaciones promovidas por la sociedad civil y los movimientos de mujeres, se ha conseguido incluir la erradicación de la violencia de género en las agendas nacionales e internacionales. En la actualidad muchos países cuentan con leyes contra la violencia doméstica, las agresiones sexuales y otras formas de violencia. Sin embargo, continúan existiendo desafíos en la aplicación de estas leyes, que resultan en una limitada protección y acceso a la Justicia por parte de mujeres y niñas.

Este documento presenta información desagregada por edad, mes, días de la semana, parentesco o relación con el victimario, país de nacionalidad, medio empleado para provocar la muerte, lugar de ocurrencia, región, provincia, municipio, zona y barrio para el Distrito Nacional y Santo Domingo.

Para la calificación de las muertes, se aplicaron conceptos de protocolos internacionales y nacionales. De acuerdo con estos los feminicidios fueron calificados de la siguiente manera: Feminicidios íntimos, Feminicidios no íntimos, Feminicidios por prostitución, Feminicidios familiares, Feminicidios por conexión, entre otros. Ver glosario anexo.

Entre 2019 y 2023, se llevó a cabo una revisión exhaustiva de la variable "relación de parentesco" en los homicidios y femicidios, destacando las dificultades en la recopilación de datos precisos sobre la relación entre víctima y agresor. Este proceso incluyó una minuciosa revisión de los registros de la Dirección General de la Policía Nacional y diversas fuentes periodísticas en línea. La actualización de esta variable ahora incluye una clasificación más detallada, siguiendo modelos internacionales y consultorías previas. Estas mejoras permiten una caracterización más precisa de los homicidios y femicidios, enriqueciendo el conocimiento del fenómeno y ayudando en la formulación de estrategias más efectivas para abordarlo (ver Anexo I).

Por último, las muertes ocurridas en actos de robos, asaltos, riñas, balas perdidas y accidentales, fueron calificadas como no feminicidios o asesinatos de mujeres fuera de contexto de la violencia intrafamiliar o de género, entre otros.



**Mujeres  
fallecidas  
en condiciones  
de**  
*Violencia*

**1**



**Cuadro 1.1** REPÚBLICA DOMINICANA: Muertes de mujeres en condiciones de violencia por año, según mes, 2019-2023

Mes	Año				
	2019	2020	2021	2022	2023 <sup>P</sup>
<b>Total</b>	<b>152</b>	<b>134</b>	<b>144</b>	<b>163</b>	<b>137</b>
Enero	11	12	12	12	14
Febrero	11	13	8	12	16
Marzo	12	6	23	11	12
Abril	15	11	10	20	11
Mayo	8	10	4	15	13
Junio	9	13	14	14	16
Julio	23	9	9	14	8
Agosto	11	8	15	15	10
Septiembre	7	12	12	9	11
Octubre	10	15	13	14	8
Noviembre	16	10	9	11	12
Diciembre	19	15	15	16	6

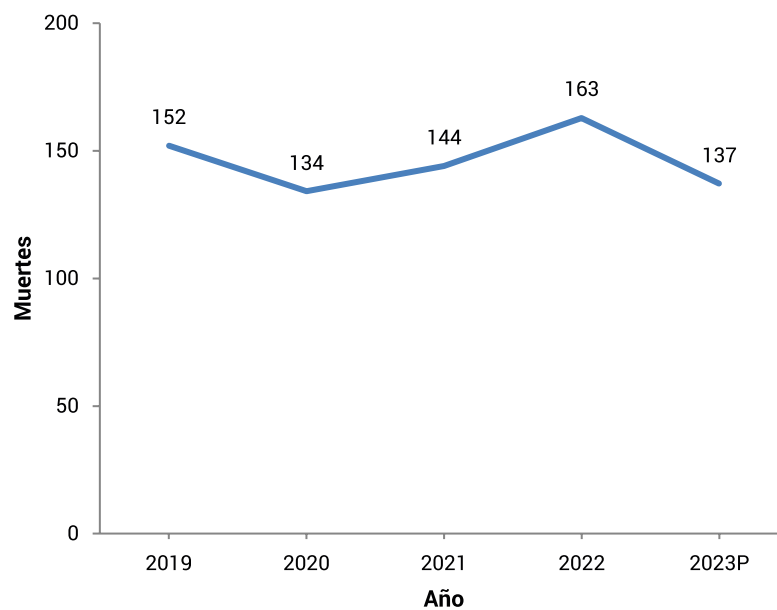
<sup>P</sup>Cifras preliminares.

Nota: incluye muertes intencionales y no intencionales.

Fuente: Registros administrativos de la Oficina de Estadísticas y Cartografía de la Policía Nacional.

Registros Centro de Análisis de datos de la Seguridad Ciudadana (CADSECI).

**Gráfico 1.1** REPÚBLICA DOMINICANA: Muertes de mujeres en condiciones de violencia, según año, 2019-2023.



**Cuadro 1.2.** REPÚBLICA DOMINICANA: Muertes de mujeres en condiciones de violencia por día de la semana, según año, 2019-2023

Año	Total	Día de la semana						
		Lunes	Martes	Miércoles	Jueves	Viernes	Sábado	Domingo
2019	<b>152</b>	25	23	24	11	23	24	22
2020	<b>134</b>	32	11	13	19	15	15	29
2021	<b>144</b>	24	12	18	14	17	26	33
2022	<b>163</b>	34	21	14	16	12	35	31
2023 <sup>P</sup>	<b>137</b>	32	13	13	12	19	23	25

<sup>P</sup>Cifras preliminares.

Nota: incluye muertes intencionales y no intencionales.

Fuente: Registros administrativos de la Oficina de Estadísticas y Cartografía de la Policía Nacional.  
Registros Centro de Análisis de datos de la Seguridad Ciudadana (CADSECI).**Cuadro 1.3.** REPÚBLICA DOMINICANA: Muertes de mujeres en condiciones de violencia por año, según relación o parentesco con el victimario, 2019-2023

Relación o parentesco con el victimario	Año				
	2019	2020	2021	2022	2023 <sup>P</sup>
<b>Total</b>	<b>152</b>	<b>134</b>	<b>144</b>	<b>163</b>	<b>137</b>
Cónyuge, pareja, novio(a)	71	59	50	55	51
Excónyuge, expareja, exnovio(a)	13	10	23	19	14
Padre	1	2	1	2	3
Madre	0	2	2	1	1
Hermano	0	1	1	1	0
Hermana	0	1	0	1	0
Tía	0	0	0	0	1
Primo	1	0	0	0	0
Prima	1	1	0	0	0
Padrastro	1	1	1	0	3
Hijo	4	1	0	3	4
Hija	0	0	1	0	0
Sobrino	0	2	0	0	0
Yerno	1	1	0	1	0

**Cuadro 1.3.** REPÚBLICA DOMINICANA: Muertes de mujeres en condiciones de violencia por año, según relación o parentesco con el victimario, 2019-2023, continuación...

Relación o parentesco con el victimario	Año				
	2019	2020	2021	2022	2023 <sup>P</sup>
Nuera	0	1	0	0	0
Exyerno	0	0	0	2	0
Cuñado	1	0	0	2	0
Excuñada	0	0	0	1	0
Otro pariente por consanguinidad o afinidad política	0	1	2	1	1
Autor (a) conocido (a) de la víctima	22	2	17	14	11
Autor (a) desconocido (a) de la víctima	12	17	18	13	9
Se desconoce la relación	23	30	26	45	36
Agente de la fuerza pública	1	2	2	2	3

<sup>P</sup>Cifras preliminares.

Nota: incluye muertes intencionales y no intencionales.

Fuente: Registros administrativos de la Oficina de Estadísticas y Cartografía de la Policía Nacional.  
Registros Centro de Análisis de datos de la Seguridad Ciudadana (CADSECI).

**Cuadro 1.4.** REPÚBLICA DOMINICANA: Muertes de mujeres en condiciones de violencia por calificación de la muerte, según año, 2019-2023

Año	Total	Calificación de la muerte						
		Feminicidio íntimo	Feminicidio no íntimo	Feminicidio familiar	Feminicidio infantil	Feminicidio por conexión	Feminicidio por trata	Otras muertes (no feminicidios)
2019	152	83	4	8	2	0	0	55
2020	134	68	4	7	2	1	0	52
2021	144	72	4	4	0	6	0	58
2022	163	71	1	8	0	0	0	83
2023 <sup>P</sup>	137	65	1	10	3	1	1	56

Clasificación basada en los conceptos del Modelo de Protocolo Latinoamericano de Investigación de las Muertes Violentas de Mujeres por Razones de Género (feminicidio / Feminicidios) de las Naciones Unidas, Panamá.

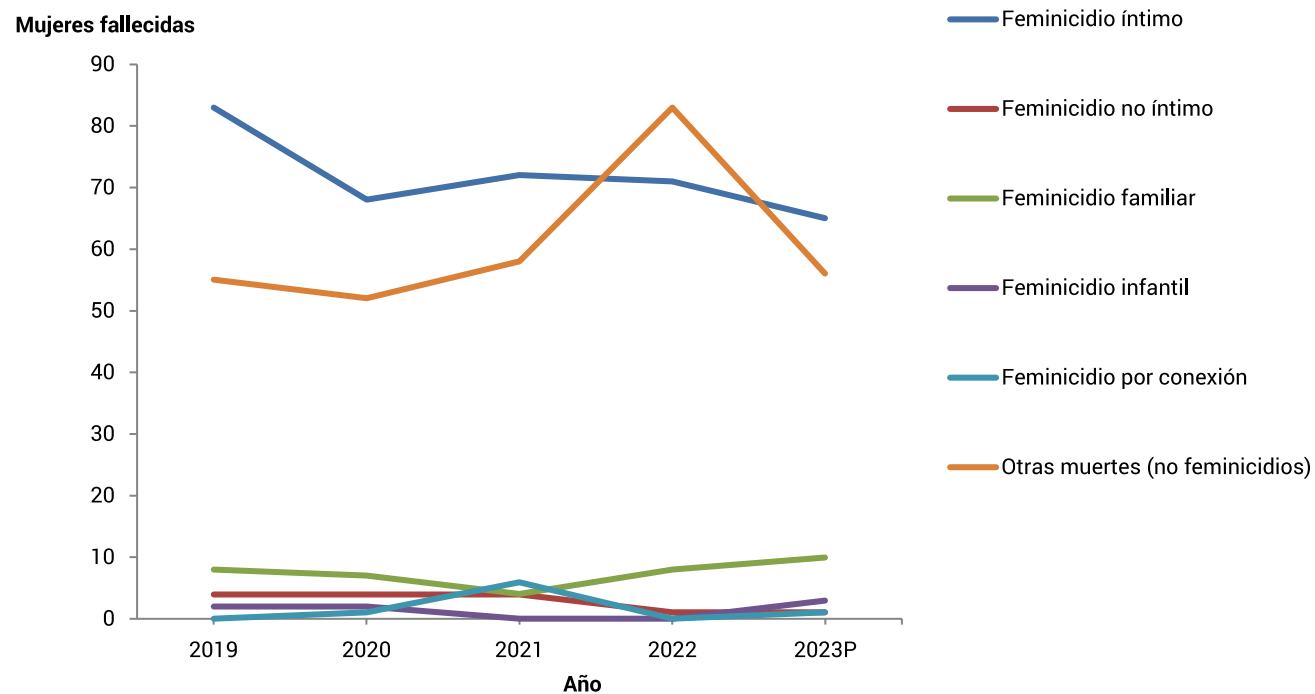
<sup>P</sup>Cifras preliminares.

Nota: incluye muertes intencionales y no intencionales.

Fuente: Registros administrativos de la Oficina de Estadísticas y Cartografía de la Policía Nacional.

Registros Centro de Análisis de datos de la Seguridad Ciudadana (CADSECI).

**Gráfico 1.4.** REPÚBLICA DOMINICANA: Muertes de mujeres en condiciones de violencia por calificación de la muerte, según año, 2019-2023



Cuadro 1.5 REPÚBLICA DOMINICANA: Muertes de mujeres en condiciones de violencia por grupo de edad, según año, 2019-2023

Año	Total	Grupo de edad							No declarada
		Menores de 15 años	15-24	25-34	35-44	45-54	55-64	65 y más	
2019	<b>152</b>	7	46	47	20	12	10	5	5
2020	<b>134</b>	10	34	32	20	15	8	7	8
2021	<b>144</b>	7	38	38	28	11	6	12	4
2022	<b>163</b>	8	37	47	30	12	6	11	12
2023 <sup>P</sup>	<b>137</b>	14	36	30	26	10	8	5	8

<sup>P</sup>Cifras preliminares.

Nota: incluye muertes intencionales y no intencionales.

Fuente: Registros administrativos de la Oficina de Estadísticas y Cartografía de la Policía Nacional. Registros Centro de Análisis de datos de la Seguridad Ciudadana (CADSECI).

Cuadro 1.6. REPÚBLICA DOMINICANA: Muertes de mujeres en condiciones de violencia por año, según país de nacionalidad, 2019-2023

País de nacionalidad	Año				
	2019	2020	2021	2022	2023 <sup>P</sup>
<b>Total</b>	<b>152</b>	<b>134</b>	<b>144</b>	<b>163</b>	<b>137</b>
República Dominicana	127	107	124	137	112
Haití	21	25	17	25	22
Estados Unidos	1	0	0	0	1
Cuba	0	0	0	0	1
Venezuela (República Bolivariana)	0	1	0	0	1
Rusia	1	0	0	0	0
España	1	0	0	0	0
Reino Unido	1	0	0	0	0
Italia	0	0	1	0	0
Puerto Rico	0	1	1	1	0
Suiza	0	0	1	0	0

<sup>P</sup>Cifras preliminares.

Nota: incluye muertes intencionales y no intencionales.

Fuente: Registros administrativos de la Oficina de Estadísticas y Cartografía de la Policía Nacional. Registros Centro de Análisis de datos de la Seguridad Ciudadana (CADSECI).



**Cuadro 1.7** REPÚBLICA DOMINICANA: Muertes de mujeres en condiciones de violencia por año, según lugar de ocurrencia, 2019-2023

Lugar o sitio de ocurrencia	Año				
	2019	2020	2021	2022	2023 <sup>P</sup>
<b>Total</b>	<b>152</b>	<b>134</b>	<b>144</b>	<b>163</b>	<b>137</b>
Vía pública, parque, interior de vehículo	58	48	53	63	50
Vivienda, domicilio o residencia y sus parqueos	80	76	76	80	72
Negocio, comercio, mercado, hostelería, afines y sus parqueos	9	5	11	13	12
Finca, parcela, terreno baldío, cañaveral, solar y afines	4	3	3	5	2
Río, cañada, canal, lago, laguna	0	1	1	0	0
Otros	1	1	0	2	1

<sup>P</sup>Cifras preliminares.

Nota: incluye muertes intencionales y no intencionales.

Fuente: Registros administrativos de la Oficina de Estadísticas y Cartografía de la Policía Nacional.  
Registros Centro de Análisis de datos de la Seguridad Ciudadana (CADSECI).**Cuadro 1.8.** REPÚBLICA DOMINICANA: Muertes de mujeres en condiciones de violencia por zona de ocurrencia, según año, 2019-2023

Año	Total	Zona de ocurrencia		No declarada
		Urbana	Rural	
2019	<b>152</b>	118	32	2
2020	<b>134</b>	100	34	0
2021	<b>144</b>	118	26	0
2022	<b>163</b>	129	32	2
2023 <sup>P</sup>	<b>137</b>	104	21	12

<sup>P</sup>Cifras preliminares.

Nota: incluye muertes intencionales y no intencionales.

Fuente: Registros administrativos de la Oficina de Estadísticas y Cartografía de la Policía Nacional.  
Registros Centro de Análisis de datos de la Seguridad Ciudadana (CADSECI).

**Cuadro 1.9.** REPÚBLICA DOMINICANA: Muertes de mujeres en condiciones de violencia por año, según circunstancia o escenario, 2019-2023

Circunstancia o escenario	Año				
	2019	2020	2021	2022	2023 <sup>P</sup>
<b>Total</b>	<b>152</b>	<b>134</b>	<b>144</b>	<b>163</b>	<b>137</b>
Conflicto familiar, violencia intrafamiliar y de género	90	74	87	83	72
Riña o disputa	32	24	30	40	33
Violación o agresión sexual	6	9	3	2	5
Robo, intento de robo o atraco	12	12	5	9	7
Robando, atacando	0	0	1	0	0
Drogas, conflicto por punto de drogas o territorio	1	2	6	2	2
Sicariato	1	1	4	0	0
Accidental	6	5	2	8	0
Acción policial o militar	1	2	2	2	3
Otras	0	1	0	1	1
No declarada	3	4	4	16	14

<sup>P</sup>Cifras preliminares.

Nota: incluye muertes intencionales y no intencionales.

Fuente: Registros administrativos de la Oficina de Estadísticas y Cartografía de la Policía Nacional.  
Registros Centro de Análisis de datos de la Seguridad Ciudadana (CADSECI).

**Cuadro 1.10.** REPÚBLICA DOMINICANA: Muertes de mujeres en condiciones de violencia por año, según provincia y municipio, 2019-2023

Provincia y municipio	Año				
	2019	2020	2021	2022	2023 <sup>P</sup>
<b>Total</b>	<b>152</b>	<b>134</b>	<b>144</b>	<b>163</b>	<b>137</b>
<b>Distrito Nacional</b>	<b>13</b>	<b>12</b>	<b>9</b>	<b>21</b>	<b>12</b>
Santo Domingo de Guzmán	13	12	9	21	12
<b>Azua</b>	<b>6</b>	<b>3</b>	<b>2</b>	<b>2</b>	<b>2</b>
Azua	4	3	1	2	1
Las Yayas de Viajama	0	0	0	0	0
Padre Las Casas	1	0	0	0	0
Peralta	0	0	0	0	0
Sabana Yegua	0	0	0	0	1
Tábara Arriba	1	0	1	0	0
<b>Baoruco</b>	<b>1</b>	<b>4</b>	<b>0</b>	<b>2</b>	<b>6</b>
Neiba	0	1	0	0	2
Galván	0	2	0	0	0
Tamayo	1	1	0	1	4
Villa Jaragua	0	0	0	1	0
Los Ríos	0	0	0	0	0
<b>Barahona</b>	<b>1</b>	<b>4</b>	<b>1</b>	<b>5</b>	<b>2</b>
Barahona	1	1	0	1	1
Cabral	0	0	0	1	0
Enriquillo	0	0	0	3	0
Paraiso	0	1	0	0	1
Vicente Noble	0	2	1	0	0
La Ciénaga	0	0	0	0	0
Fundación	0	0	0	0	0
Polo	0	0	0	0	0
<b>Dajabón</b>	<b>2</b>	<b>0</b>	<b>1</b>	<b>1</b>	<b>1</b>
Dajabón	1	0	1	0	0
Loma de Cabrera	1	0	0	1	0
Partido	0	0	0	0	1
Restauración	0	0	0	0	0
El Pino	0	0	0	0	0

**Cuadro 1.10.** REPÚBLICA DOMINICANA: Muertes de mujeres en condiciones de violencia por año, según provincia y municipio, 2019-2023, continuación...

Provincia y municipio	Año				
	2019	2020	2021	2022	2023 <sup>P</sup>
<b>Duarte</b>	<b>2</b>	<b>4</b>	<b>7</b>	<b>4</b>	<b>3</b>
San Francisco de Macorís	1	3	6	3	1
Arenoso	0	0	0	0	0
Castillo	1	0	0	0	0
Pimentel	0	1	0	0	0
Villa Rivas	0	0	1	0	2
Las Guáranas	0	0	0	1	0
<b>Elías Piña</b>	<b>0</b>	<b>0</b>	<b>2</b>	<b>2</b>	<b>0</b>
Comendador	0	0	1	1	0
Bánica	0	0	0	0	0
El Llano	0	0	1	0	0
Hondo Valle	0	0	0	1	0
Juan Santiago	0	0	0	0	0
<b>El Seibo</b>	<b>2</b>	<b>5</b>	<b>4</b>	<b>1</b>	<b>0</b>
El Seibo	2	4	1	0	0
Miches	0	1	3	1	0
<b>Españat</b>	<b>0</b>	<b>0</b>	<b>3</b>	<b>1</b>	<b>6</b>
Moca	0	0	2	1	4
Cayetano Germosén	0	0	0	0	0
Gaspar Hernández	0	0	0	0	2
Jamao al Norte	0	0	0	0	0
San Víctor	0	0	1	0	0
<b>Independencia</b>	<b>1</b>	<b>2</b>	<b>0</b>	<b>0</b>	<b>1</b>
Jimaní	1	2	0	0	0
Duvergé	0	0	0	0	0
La Descubierta	0	0	0	0	0
Postrer Río	0	0	0	0	1
Cristóbal	0	0	0	0	0
<b>La Altagracia</b>	<b>7</b>	<b>6</b>	<b>11</b>	<b>5</b>	<b>6</b>
Higüey	7	6	11	4	5
San Rafael del Yuma	0	0	0	1	1

**Cuadro 1.10.** REPÚBLICA DOMINICANA: Muertes de mujeres en condiciones de violencia por año, según provincia y municipio, 2019-2023, continuación...

Provincia y municipio	Año				
	2019	2020	2021	2022	2023 <sup>P</sup>
<b>La Romana</b>	<b>4</b>	<b>3</b>	<b>2</b>	<b>4</b>	<b>1</b>
La Romana	3	1	2	4	0
Guaymate	0	1	0	0	1
Villa Hermosa	1	1	0	0	0
<b>La Vega</b>	<b>10</b>	<b>6</b>	<b>3</b>	<b>4</b>	<b>3</b>
La Vega	7	5	1	2	2
Constanza	1	1	1	0	1
Jarabacoa	1	0	1	1	0
Jima Abajo	1	0	0	1	0
<b>María Trinidad Sánchez</b>	<b>1</b>	<b>2</b>	<b>7</b>	<b>4</b>	<b>2</b>
Nagua	1	0	3	3	0
Cabrera	0	0	2	0	0
El Factor	0	0	0	1	1
Río San Juan	0	2	2	0	1
<b>Monte Cristi</b>	<b>2</b>	<b>2</b>	<b>0</b>	<b>3</b>	<b>2</b>
Monte Cristi	1	1	0	0	0
Castañuelas	0	0	0	1	0
Guayubín	1	0	0	1	0
Las Matas de Santa Cruz	0	0	0	0	1
Pepillo Salcedo	0	0	0	1	0
Villa Vásquez	0	1	0	0	1
<b>Pedernales</b>	<b>1</b>	<b>0</b>	<b>0</b>	<b>2</b>	<b>1</b>
Pedernales	1	0	0	2	1
Oviedo	0	0	0	0	0
<b>Peravia</b>	<b>6</b>	<b>2</b>	<b>2</b>	<b>2</b>	<b>1</b>
Baní	6	2	2	2	1
Nizao	0	0	0	0	0

**Cuadro 1.10.** REPÚBLICA DOMINICANA: Muertes de mujeres en condiciones de violencia por año, según provincia y municipio, 2019-2023, continuación...

Provincia y municipio	Año				
	2019	2020	2021	2022	2023 <sup>P</sup>
<b>Puerto Plata</b>	<b>5</b>	<b>3</b>	<b>3</b>	<b>6</b>	<b>4</b>
Puerto Plata	1	3	0	2	2
Altamira	0	0	0	1	0
Imbert	0	0	0	0	1
Los Hidalgos	0	0	0	0	0
Luperón	1	0	0	0	0
Sosúa	3	0	2	2	0
Villa Isabela	0	0	1	1	1
Villa Montellano	0	0	0	0	0
<b>Hermanas Mirabal</b>	<b>0</b>	<b>1</b>	<b>1</b>	<b>1</b>	<b>4</b>
Salcedo	0	1	0	1	4
Tenares	0	0	1	0	0
Villa Tapia	0	0	0	0	0
<b>Samaná</b>	<b>2</b>	<b>1</b>	<b>1</b>	<b>1</b>	<b>2</b>
Samaná	1	1	0	0	1
Sánchez	1	0	1	0	0
Las Terrenas	0	0	0	1	1
<b>San Cristóbal</b>	<b>5</b>	<b>8</b>	<b>12</b>	<b>14</b>	<b>11</b>
San Cristóbal	4	5	5	3	6
Sabana Grande de Palenque	0	0	0	0	0
Bajos de Haina	1	2	1	6	0
Cambita Garabitos	0	0	2	0	1
Villa Altagracia	0	0	3	3	2
Yaguata	0	0	1	2	0
San Gregorio de Nigua	0	1	0	0	1
Los Cacaos	0	0	0	0	1
<b>San Juan</b>	<b>7</b>	<b>6</b>	<b>4</b>	<b>5</b>	<b>3</b>
San Juan	5	4	2	3	2
Bohechío	0	0	0	1	0
El Cercado	0	1	0	0	0
Juan de Herrera	1	0	0	0	1
Las Matas de Farfán	1	1	2	0	0
Vallejuelo	0	0	0	1	0



**Cuadro 1.10.** REPÚBLICA DOMINICANA: Muertes de mujeres en condiciones de violencia por año, según provincia y municipio, 2019-2023, continuación...

Provincia y municipio	Año				
	2019	2020	2021	2022	2023 <sup>P</sup>
<b>San Pedro de Macorís</b>	<b>5</b>	<b>4</b>	<b>3</b>	<b>5</b>	<b>9</b>
San Pedro de Macorís	5	1	1	3	6
Los Llanos	0	0	1	0	0
Ramón Santana	0	2	0	0	0
Consuelo	0	1	1	1	2
Quisqueya	0	0	0	0	0
Guayacanes	0	0	0	1	1
<b>Sánchez Ramírez</b>	<b>2</b>	<b>1</b>	<b>5</b>	<b>1</b>	<b>2</b>
Cotuí	2	0	1	1	1
Cevicos	0	0	1	0	0
Fantino	0	0	0	0	1
La Mata	0	1	3	0	0
<b>Santiago</b>	<b>7</b>	<b>20</b>	<b>16</b>	<b>14</b>	<b>7</b>
Santiago	6	14	11	12	7
Bisonó	1	2	1	1	0
Jánico	0	1	0	0	0
Licey al Medio	0	0	0	1	0
San José de las Matas	0	0	1	0	0
Tamboril	0	1	0	0	0
Villa González	0	2	2	0	0
Puñal	0	0	1	0	0
Sabana Iglesia	0	0	0	0	0
<b>Santiago Rodríguez</b>	<b>2</b>	<b>0</b>	<b>2</b>	<b>2</b>	<b>0</b>
San Ignacio de Sabaneta	1	0	2	0	0
Villa los Almácigos	0	0	0	1	0
Monción	1	0	0	1	0
<b>Valverde</b>	<b>3</b>	<b>3</b>	<b>2</b>	<b>1</b>	<b>2</b>
Mao	1	2	1	1	1
Esperanza	2	0	0	0	1
Laguna Salada	0	1	1	0	0

**Cuadro 1.10.** REPÚBLICA DOMINICANA: Muertes de mujeres en condiciones de violencia por año, según provincia y municipio, 2019-2023, continuación...

Provincia y municipio	Año				
	2019	2020	2021	2022	2023 <sup>P</sup>
<b>Monseñor Nouel</b>	<b>2</b>	<b>1</b>	<b>4</b>	<b>2</b>	<b>2</b>
Bonao	1	1	3	2	2
Maimón	0	0	0	0	0
Piedra Blanca	1	0	1	0	0
<b>Monte Plata</b>	<b>4</b>	<b>4</b>	<b>6</b>	<b>1</b>	<b>3</b>
Monte Plata	0	0	0	1	0
Bayaguana	1	1	1	0	0
Sabana Grande de Boyá	1	1	2	0	0
Yamasá	2	2	3	0	3
<b>Hato Mayor</b>	<b>4</b>	<b>0</b>	<b>4</b>	<b>1</b>	<b>1</b>
Hato Mayor del Rey	4	0	3	0	1
Sabana de la Mar	0	0	1	1	0
El Valle	0	0	0	0	0
<b>San José de Ocoa</b>	<b>1</b>	<b>1</b>	<b>0</b>	<b>3</b>	<b>2</b>
San José de Ocoa	1	1	0	2	2
Sabana Larga	0	0	0	0	0
Rancho Arriba	0	0	0	1	0
<b>Santo Domingo</b>	<b>44</b>	<b>26</b>	<b>27</b>	<b>43</b>	<b>36</b>
Santo Domingo Este	16	15	13	11	16
Santo Domingo Oeste	9	1	1	6	2
Santo Domingo Norte	10	3	7	9	6
Boca Chica	2	1	2	5	5
San Antonio de Guerra	0	1	0	1	0
Los Alcarrizos	6	4	3	10	4
Pedro Brand	1	1	1	1	3

<sup>P</sup>Cifras preliminares.

Nota: incluye muertes intencionales y no intencionales.

Fuentes: Registros administrativos de la Oficina de Estadísticas y Cartografía de la Policía Nacional.

Registros del Centro de Análisis de Datos de la Seguridad Ciudadana (CADSECI).

**Cuadro 1.11.** REPÚBLICA DOMINICANA: Muertes de mujeres en condiciones de violencia por año, según región y provincia, 2019-2023

Región y provincia	Año				
	2019	2020	2021	2022	2023 <sup>P</sup>
<b>Total</b>	<b>152</b>	<b>134</b>	<b>144</b>	<b>163</b>	<b>137</b>
<b>Región Ozama</b>	<b>57</b>	<b>38</b>	<b>36</b>	<b>64</b>	<b>48</b>
Distrito Nacional	13	12	9	21	12
Santo Domingo	44	26	27	43	36
<b>Región Norte</b>	<b>12</b>	<b>23</b>	<b>22</b>	<b>21</b>	<b>17</b>
Espaillat	0	0	3	1	6
Puerto Plata	5	3	3	6	4
Santiago	7	20	16	14	7
<b>Región Cibao Sur</b>	<b>14</b>	<b>8</b>	<b>12</b>	<b>7</b>	<b>7</b>
La Vega	10	6	3	4	3
Sánchez Ramírez	2	1	5	1	2
Monseñor Nouel	2	1	4	2	2
<b>Región Cibao Nordeste</b>	<b>5</b>	<b>8</b>	<b>16</b>	<b>10</b>	<b>11</b>
Duarte	2	4	7	4	3
María Trinidad Sánchez	1	2	7	4	2
Hermanas Mirabal	0	1	1	1	4
Samaná	2	1	1	1	2
<b>Región Cibao Noroeste</b>	<b>9</b>	<b>5</b>	<b>5</b>	<b>7</b>	<b>5</b>
Dajabón	2	0	1	1	1
Monte Cristi	2	2	0	3	2
Santiago Rodríguez	2	0	2	2	0
Valverde	3	3	2	1	2
<b>Región Valdesia</b>	<b>12</b>	<b>11</b>	<b>14</b>	<b>19</b>	<b>14</b>
Peravia	6	2	2	2	1
San Cristóbal	5	8	12	14	11
San José de Ocoa	1	1	0	3	2
<b>Región Enriquillo</b>	<b>4</b>	<b>10</b>	<b>1</b>	<b>9</b>	<b>10</b>
Baoruco	1	4	0	2	6
Barahona	1	4	1	5	2
Independencia	1	2	0	0	1
Pedernales	1	0	0	2	1

**Cuadro 1.11.** REPÚBLICA DOMINICANA: Muertes de mujeres en condiciones de violencia por año, según región y provincia, 2019-2023, continuación...

Región y provincia	Año				
	2019	2020	2021	2022	2023 <sup>P</sup>
<b>Región El Valle</b>	<b>13</b>	<b>9</b>	<b>8</b>	<b>9</b>	<b>5</b>
Azua	6	3	2	2	2
Elías Piña	0	0	2	2	0
San Juan	7	6	4	5	3
<b>Región Yuma</b>	<b>13</b>	<b>14</b>	<b>17</b>	<b>10</b>	<b>7</b>
El Seibo	2	5	4	1	0
La Altagracia	7	6	11	5	6
La Romana	4	3	2	4	1
<b>Región Higuamo</b>	<b>13</b>	<b>8</b>	<b>13</b>	<b>7</b>	<b>13</b>
San Pedro de Macorís	5	4	3	5	9
Monte Plata	4	4	6	1	3
Hato Mayor	4	0	4	1	1

<sup>P</sup>Cifras preliminares.

Nota: incluye muertes intencionales y no intencionales.

Fuentes: Registros administrativos de la Oficina de Estadísticas y Cartografía de la Policía Nacional.  
Registros del Centro de Análisis de Datos de la Seguridad Ciudadana (CADSECI).**Cuadro 1.12.** REPÚBLICA DOMINICANA: Muertes de mujeres en condiciones de violencia por año, según medio empleado, 2019-2023

Medio empleado	Año				
	2019	2020	2021	2022	2023 <sup>P</sup>
<b>Total</b>	<b>152</b>	<b>134</b>	<b>144</b>	<b>163</b>	<b>137</b>
Arma de fuego	53	47	57	62	53
Arma blanca u objeto cortopunzante	44	47	46	58	38
Objeto contundente	23	19	17	10	22
Sustancia tóxica, veneno	1	1	0	0	1
Estrangulamiento, asfixia respiratoria mecánica	20	11	13	15	10
Asfixia respiratoria por inmersión	1	1	2	0	0
Fuego, vapores, objetos calientes	5	2	5	0	4
Otros	0	0	1	9	0
No declarado	5	6	3	9	9

<sup>P</sup>Cifras preliminares.

Nota: incluye muertes intencionales y no intencionales.

Fuente: Registros administrativos de la Oficina de Estadísticas y Cartografía de la Policía Nacional.  
Registros Centro de Análisis de datos de la Seguridad Ciudadana (CADSECI).

**Cuadro 1.13.** REPÚBLICA DOMINICANA: Muertes de mujeres en condiciones de violencia por año, según rango de hora, 2019-2023

Rango de hora	Año				
	2019	2020	2021	2022	2023 <sup>P</sup>
<b>Total</b>	<b>152</b>	<b>134</b>	<b>144</b>	<b>163</b>	<b>137</b>
00:01-02:00	14	12	13	20	18
02:01-04:00	13	4	14	17	11
04:01-06:00	6	12	6	16	10
06:01-08:00	12	9	9	10	7
08:01-10:00	9	9	11	7	9
10:01-12:00	9	7	5	13	10
12:01-14:00	12	9	5	5	6
14:01-16:00	8	10	12	6	6
16:01-18:00	15	10	9	12	13
18:01-20:00	19	10	27	19	14
20:01-22:00	23	27	15	26	19
22:01-24:00	12	10	16	11	12
No declarada	0	5	2	1	2

<sup>P</sup>Cifras preliminares.

Nota: incluye muertes intencionales y no intencionales.

Fuente: Registros administrativos de la Oficina de Estadísticas y Cartografía de la Policía Nacional.  
Registros Centro de Análisis de datos de la Seguridad Ciudadana (CADSECI).**Cuadro 1.14.** REPÚBLICA DOMINICANA: Muertes de mujeres en condiciones de violencia en el Distrito Nacional por año, según barrio, 2019-2023

Barrio	Año				
	2019	2020	2021	2022	2023 <sup>P</sup>
<b>Total</b>	<b>13</b>	<b>12</b>	<b>9</b>	<b>21</b>	<b>12</b>
Palma Real	1	1	0	0	0
Arroyo Manzano	2	0	0	0	0
Los Ríos	0	0	0	1	1
Renacimiento	0	0	1	0	0
Nuevo Arroyo Hondo	0	1	0	2	0
Julieta Morales	0	1	0	0	1
30 de Mayo	1	0	0	1	0
La Fe	1	0	0	0	1
Cristo Rey	0	1	0	1	0

**Cuadro 1.14.** REPÚBLICA DOMINICANA: Muertes de mujeres en condiciones de violencia en el Distrito Nacional por año, según barrio, 2019-2023, continuación...

Barrio	Año				
	2019	2020	2021	2022	2023 <sup>p</sup>
La Zurza	0	2	2	1	0
Villas Agrícolas	0	0	0	1	1
Villa Juana	1	0	0	2	0
San Carlos	1	0	0	1	0
Villa Consuelo	0	2	0	1	1
Ensanche Capotillo	0	1	1	2	0
María Auxiliadora	1	0	1	0	1
Mejoramiento Social	0	1	0	1	0
Villa Francisca	0	1	1	1	0
Domingo Savio	1	1	1	3	1
Gualey	0	0	0	1	1
Otros	4	0	2	2	3
No declarado	0	0	0	0	1

<sup>p</sup>Cifras preliminares.

Nota: incluye muertes intencionales y no intencionales.

Fuente: Registros administrativos de la Oficina de Estadísticas y Cartografía de la Policía Nacional.  
Registros Centro de Análisis de datos de la Seguridad Ciudadana (CADSECI).



**Cuadro 1.15.** REPÚBLICA DOMINICANA: Muertes de mujeres en condiciones de violencia en la provincia Santo Domingo por año, según nivel geográfico, 2019-2023

Municipio, distrito municipal y barrio, sección	Año				
	2019	2020	2021	2022	2023 <sup>P</sup>
<b>Provincia Santo Domingo</b>	<b>44</b>	<b>26</b>	<b>27</b>	<b>43</b>	<b>36</b>
<b>Santo Domingo Este (MG)</b>	<b>16</b>	<b>14</b>	<b>13</b>	<b>11</b>	<b>16</b>
<b>Santo Domingo Este</b>	<b>16</b>	<b>14</b>	<b>10</b>	<b>9</b>	<b>16</b>
Villa Duarte	0	0	0	0	0
Ensanche Ozama	0	0	0	0	1
Los Mina Norte	0	0	0	0	0
Los Mina Sur	0	0	1	0	0
Alma Rosa	0	0	2	2	0
Los Tres Brazos-Jardines del Ozama	0	1	2	0	0
Los Mameyes	0	1	0	0	0
Isabelita	0	2	0	0	2
Villa Faro	0	2	0	0	0
Mendoza (ZU)	0	0	0	0	0
Cancino	0	0	0	0	1
Los Trinitarios	0	3	0	0	0
El Tamarindo	0	1	0	1	1
Juan López	0	0	0	0	0
Hainamosa	0	0	3	1	1
El Almirante	0	1	0	2	2
Los Frailes	0	1	2	2	2
Las Canas	0	1	0	0	0
Mendoza (ZR)	0	1	0	0	2
Otros	0	0	0	1	2
No declarado	16	0	0	0	2
<b>San Luís (DM)</b>	<b>0</b>	<b>0</b>	<b>3</b>	<b>2</b>	<b>0</b>
San Luís	0	0	2	1	0
San Isidro	0	0	1	1	0

**Cuadro 1.15.** REPÚBLICA DOMINICANA: Muertes de mujeres en condiciones de violencia en la provincia Santo Domingo por año, según nivel geográfico, 2019-2023, continuación...

Municipio, distrito municipal y barrio, sección	Año				
	2019	2020	2021	2022	2023 <sup>P</sup>
<b>Santo Domingo Oeste (MG)</b>	<b>10</b>	<b>1</b>	<b>1</b>	<b>6</b>	<b>2</b>
Santo Domingo Country Club	0	0	0	0	1
La Altagracia	0	0	0	0	0
Las Caobas	0	0	0	1	0
Herrera	0	0	0	2	1
Juan Pablo Duarte	0	1	0	0	0
Bayona	0	0	0	0	0
Manoguayabo (ZU)	0	0	0	0	0
Manoguayabo (ZR)	0	0	0	2	0
Otros	0	0	1	1	0
No declarado	10	0	0	0	0
<b>Santo Domingo Norte (MG)</b>	<b>10</b>	<b>3</b>	<b>7</b>	<b>9</b>	<b>6</b>
<b>Santo Domingo Norte</b>	<b>10</b>	<b>3</b>	<b>7</b>	<b>9</b>	<b>5</b>
Villa Mella	0	1	1	4	2
Santa Cruz	0	0	1	0	0
Sabana Perdida	0	0	3	2	2
El Edén	0	0	0	0	0
Los Guaricanos	0	0	2	3	1
San Felipe	0	0	0	0	0
Sierra Prieta	0	1	0	0	0
Duquesa	0	1	0	0	0
No declarado	10	0	0	0	0
<b>La Victoria (DM)</b>	<b>0</b>	<b>0</b>	<b>0</b>	<b>0</b>	<b>1</b>
La Victoria	0	0	0	0	1
La Virgen	0	0	0	0	0
Hacienda Estrella	0	0	0	0	0

**Cuadro 1.15.** REPÚBLICA DOMINICANA: Muertes de mujeres en condiciones de violencia en la provincia Santo Domingo por año, según nivel geográfico, 2019-2023, continuación...

Municipio, distrito municipal y barrio, sección	Año				
	2019	2020	2021	2022	2023 <sup>P</sup>
<b>Boca Chica (MG)</b>	<b>2</b>	<b>1</b>	<b>2</b>	<b>5</b>	<b>5</b>
<b>Boca Chica</b>	<b>0</b>	<b>1</b>	<b>0</b>	<b>2</b>	<b>2</b>
Boca Chica	0	0	1	1	1
Andrés	0	1	1	1	1
No declarado	2	0	0	0	0
<b>La Caleta (DM)</b>	<b>0</b>	<b>0</b>	<b>0</b>	<b>3</b>	<b>3</b>
La Caleta (ZU)	0	0	0	1	1
El Valiente	0	0	0	2	2
Campo Lindo	0	0	0	0	0
La Caleta (ZR)	0	0	0	0	0
<b>San Antonio de Guerra (MG)</b>	<b>0</b>	<b>2</b>	<b>0</b>	<b>1</b>	<b>0</b>
<b>San Antonio de Guerra</b>	<b>0</b>	<b>2</b>	<b>0</b>	<b>1</b>	<b>0</b>
Guerra Centro	0	1	0	1	0
El Toro	0	1	0	0	0
Mata de Palma	0	0	0	0	0
<b>Los Alcarrizos (MG)</b>	<b>6</b>	<b>4</b>	<b>3</b>	<b>10</b>	<b>4</b>
<b>Los Alcarrizos</b>	<b>6</b>	<b>4</b>	<b>3</b>	<b>6</b>	<b>3</b>
Pueblo Nuevo	0	0	1	1	0
Savica	0	1	1	0	0
La Piña	0	1	0	0	0
La Esperanza	0	1	0	0	0
La Unión	0	1	0	3	0
Valle Encantado	0	0	0	0	0
Otros	0	0	1	2	0
No declarado	6	0	0	0	3

**Cuadro 1.15.** REPÚBLICA DOMINICANA: Muertes de mujeres en condiciones de violencia en la provincia Santo Domingo por año, según nivel geográfico, 2019-2023, continuación...

Municipio, distrito municipal y barrio, sección	Año				
	2019	2020	2021	2022	2023 <sup>p</sup>
<b>Pantoja (DM)</b>	<b>0</b>	<b>0</b>	<b>0</b>	<b>4</b>	<b>1</b>
Pantoja	0	0	0	4	1
<b>Pedro Brand (MG)</b>	<b>0</b>	<b>1</b>	<b>1</b>	<b>1</b>	<b>3</b>
<b>Pedro Brand</b>	<b>0</b>	<b>1</b>	<b>0</b>	<b>0</b>	<b>2</b>
Pedro Brand	0	0	0	1	0
Los Cocos (Kilómetro 28)	0	1	1	0	0
Santa Cruz	0	0	0	0	0
No declarado	0	0	0	0	0
<b>La Guáyiga</b>	<b>0</b>	<b>0</b>	<b>0</b>	<b>0</b>	<b>1</b>
La Guáyiga	0	0	0	0	1
Los García	0	0	0	0	0
No declarado	0	0	0	0	0

PCifras preliminares.

ZR: Zona Rural

ZU: Zona Urbana

DM: Distrito Municipal

MG: Municipio General

Nota: incluye muertes intencionales y no intencionales.

Fuentes: Registros administrativos de la Oficina de Estadísticas y Cartografía de la Policía Nacional.  
Registros del Centro de Análisis de Datos de la Seguridad Ciudadana (CADSECI).

---

Feminicidios  
**Íntimos**

2



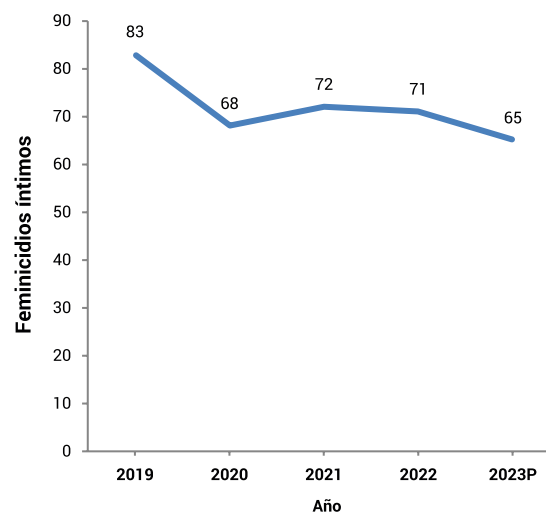
**Cuadro 2.1** REPÚBLICA DOMINICANA: Femicidios íntimos por año, según mes, 2019-2023

Mes	Año				
	2019	2020	2021	2022	2023 <sup>P</sup>
<b>Total</b>	<b>83</b>	<b>68</b>	<b>72</b>	<b>71</b>	<b>65</b>
Enero	7	7	7	7	5
Febrero	8	3	5	4	9
Marzo	4	4	12	3	4
Abril	8	5	7	10	4
Mayo	4	4	0	5	8
Junio	6	5	6	7	11
Julio	13	5	1	6	1
Agosto	4	3	7	7	2
Septiembre	3	7	9	4	7
Octubre	5	9	6	5	3
Noviembre	10	5	5	5	8
Diciembre	11	11	7	8	3

<sup>P</sup>Cifras preliminares.

Fuente: Registros administrativos de la Oficina de Estadísticas y Cartografía de la Policía Nacional. Registros Centro de Análisis de datos de la Seguridad Ciudadana (CADSECI).

**Gráfico 2.1** REPÚBLICA DOMINICANA: Femicidios íntimos, según año, 2019-2023



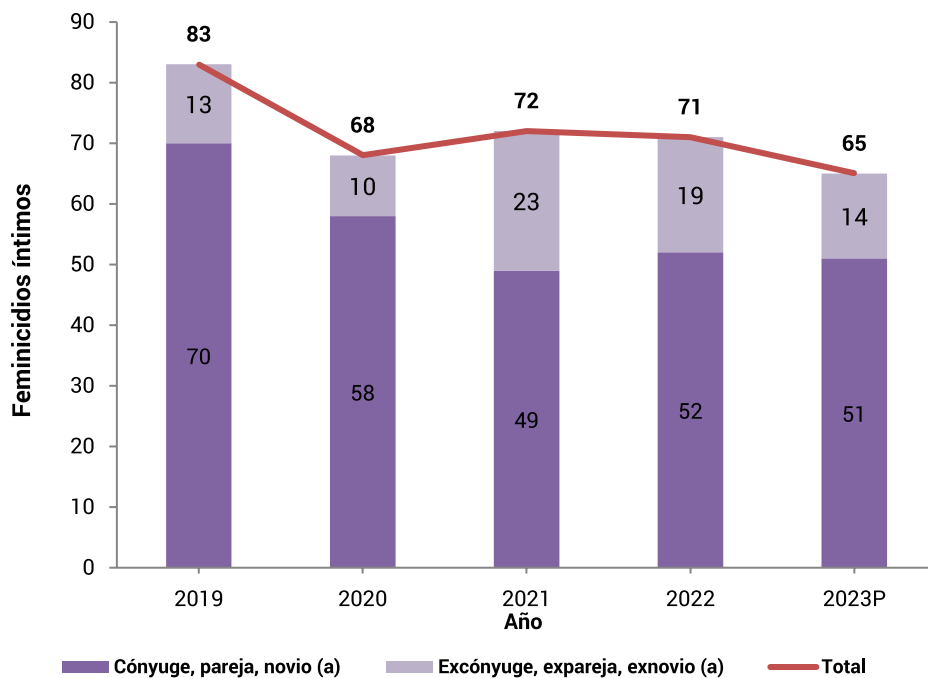
**Cuadro 2.2** REPÚBLICA DOMINICANA: Femicidios íntimos por día de la semana, según año, 2019-2023

Año	Total	Día de la semana						
		Lunes	Martes	Miércoles	Jueves	Viernes	Sábado	Domingo
2019	<b>83</b>	12	17	10	5	12	15	12
2020	<b>68</b>	12	6	8	11	9	7	15
2021	<b>72</b>	11	3	10	10	10	13	15
2022	<b>71</b>	13	6	8	9	3	18	14
2023 <sup>P</sup>	<b>65</b>	17	7	7	4	11	9	10

<sup>P</sup>Cifras preliminares.Fuente: Registros administrativos de la Oficina de Estadísticas y Cartografía de la Policía Nacional.  
Registros Centro de Análisis de datos de la Seguridad Ciudadana (CADSECI).**Cuadro 2.3** REPÚBLICA DOMINICANA: Femicidios íntimos por relación o parentesco con el victimario, según año, 2019-2023

Año	Total	Relación o parentesco	
		Cónyuge, pareja, novio (a)	Excónyuge, expareja, exnovio (a)
2019	<b>83</b>	70	13
2020	<b>68</b>	58	10
2021	<b>72</b>	49	23
2022	<b>71</b>	52	19
2023 <sup>P</sup>	<b>65</b>	51	14

<sup>P</sup>Cifras preliminares.Fuente: Registros administrativos de la Oficina de Estadísticas y Cartografía de la Policía Nacional.  
Registros Centro de Análisis de datos de la Seguridad Ciudadana (CADSECI).

**Gráfico 2.3** REPÚBLICA DOMINICANA: Femicidios íntimos por relación o parentesco con el victimario, según año, 2019-2023**Cuadro 2.4** REPÚBLICA DOMINICANA: Femicidios íntimos por grupo de edad, según año, 2019-2023

Año	Total	Grupo de edad							No declarada
		10-14	15-24	25-34	35-44	45-54	55-64	65 y más	
2019	83	0	23	37	12	5	3	0	3
2020	68	0	22	22	11	7	3	0	3
2021	72	2	18	25	17	7	1	2	0
2022	71	0	15	26	23	3	1	1	2
2023 <sup>P</sup>	65	0	16	20	16	5	3	1	4

<sup>P</sup>Cifras preliminares.

Fuente: Registros administrativos de la Oficina de Estadísticas y Cartografía de la Policía Nacional. Registros Centro de Análisis de datos de la Seguridad Ciudadana (CADSECI).



**Cuadro 2.5** REPÚBLICA DOMINICANA: Femicidios íntimos por año, según medio empleado, 2019-2023

Medio empleado	Año				
	2019	2020	2021	2022	2023 <sup>p</sup>
<b>Total</b>	<b>83</b>	<b>68</b>	<b>72</b>	<b>71</b>	<b>65</b>
Arma de fuego	24	24	22	22	20
Arma blanca u objeto cortopunzante	28	26	28	28	24
Objeto contundente	14	8	7	4	11
Sustancia tóxica, veneno	1	0	0	0	1
Estrangulamiento, asfixia respiratoria mecánica	8	6	10	11	6
Asfixia respiratoria por inmersión	0	1	1	0	0
Fuego, vapores, objetos calientes	4	1	2	0	1
Otros	0	0	1	4	0
No declarado	4	2	1	2	2

<sup>p</sup>Cifras preliminares.Fuente: Registros administrativos de la Oficina de Estadísticas y Cartografía de la Policía Nacional.  
Registros Centro de Análisis de datos de la Seguridad Ciudadana (CADSECI).**Cuadro 2.6** REPÚBLICA DOMINICANA: Femicidios íntimos por año, según lugar de ocurrencia, 2019-2023

Lugar o sitio de ocurrencia	Año				
	2019	2020	2021	2022	2023 <sup>p</sup>
<b>Total</b>	<b>83</b>	<b>68</b>	<b>72</b>	<b>71</b>	<b>65</b>
Vía pública, parque, interior de vehículo	20	13	17	13	14
Vivienda, domicilio o residencia y sus parqueos	58	49	47	51	43
Negocio, comercio, mercado, hostelería, afines y sus parqueos	4	2	5	6	7
Finca, parcela, terreno baldío, cañaveral, solar y afines	1	2	2	1	0
Río, cañada, canal, lago, laguna	0	1	1	0	0
Otros	0	1	0	0	1

<sup>p</sup>Cifras preliminares.Fuente: Registros administrativos de la Oficina de Estadísticas y Cartografía de la Policía Nacional.  
Registros Centro de Análisis de datos de la Seguridad Ciudadana (CADSECI).

**Cuadro 2.7** REPÚBLICA DOMINICANA: Femicidios íntimos por zona de ocurrencia, según año, 2019-2023

Año	Total	Zona de ocurrencia		No declarada
		Urbana	Rural	
2019	<b>83</b>	62	20	1
2020	<b>68</b>	49	19	0
2021	<b>72</b>	59	13	0
2022	<b>71</b>	55	16	0
2023 <sup>P</sup>	<b>65</b>	50	10	5

<sup>P</sup>Cifras preliminares.Fuente: Registros administrativos de la Oficina de Estadísticas y Cartografía de la Policía Nacional.  
Registros Centro de Análisis de datos de la Seguridad Ciudadana (CADSECI).**Cuadro 2.8** REPÚBLICA DOMINICANA: Femicidios íntimos por año, según región y provincia, 2019-2023

Región y provincia	Año				
	2019	2020	2021	2022	2023 <sup>P</sup>
<b>Total</b>	<b>83</b>	<b>68</b>	<b>72</b>	<b>71</b>	<b>65</b>
<b>Región Ozama</b>	<b>33</b>	<b>14</b>	<b>16</b>	<b>27</b>	<b>21</b>
Distrito Nacional	6	4	3	7	7
Santo Domingo	27	10	13	20	14
<b>Región Norte</b>	<b>1</b>	<b>10</b>	<b>10</b>	<b>11</b>	<b>8</b>
Españillat	0	0	1	1	3
Puerto Plata	1	1	2	4	1
Santiago	0	9	7	6	4
<b>Región Cibao Sur</b>	<b>10</b>	<b>6</b>	<b>9</b>	<b>3</b>	<b>3</b>
La Vega	6	4	3	3	1
Sánchez Ramírez	2	1	3	0	1
Monseñor Nouel	2	1	3	0	1
<b>Región Cibao Nordeste</b>	<b>3</b>	<b>5</b>	<b>6</b>	<b>5</b>	<b>7</b>
Duarte	2	2	4	2	3
María Trinidad Sánchez	0	2	1	1	1
Hermanas Mirabal	0	0	1	1	2
Samaná	1	1	0	1	1

**Cuadro 2.8** REPÚBLICA DOMINICANA: Femicidios íntimos por año, según región y provincia, 2019-2023, continuación...

Región y provincia	Año				
	2019	2020	2021	2022	2023 <sup>P</sup>
<b>Región Cibao Noroeste</b>	<b>8</b>	<b>3</b>	<b>4</b>	<b>4</b>	<b>2</b>
Dajabón	2	0	1	1	0
Monte Cristi	2	2	0	2	1
Santiago Rodríguez	2	0	2	0	0
Valverde	2	1	1	1	1
<b>Región Valdesia</b>	<b>5</b>	<b>4</b>	<b>6</b>	<b>5</b>	<b>5</b>
Peravia	1	1	2	1	0
San Cristóbal	3	3	4	3	4
San José de Ocoa	1	0	0	1	1
<b>Región Enriquillo</b>	<b>1</b>	<b>6</b>	<b>1</b>	<b>3</b>	<b>4</b>
Baoruco	0	2	0	0	2
Barahona	1	3	1	2	1
Independencia	0	1	0	0	1
Pedernales	0	0	0	1	0
<b>Región El Valle</b>	<b>4</b>	<b>7</b>	<b>5</b>	<b>6</b>	<b>2</b>
Azua	4	1	2	1	1
Elías Piña	0	0	0	1	0
San Juan	0	6	3	4	1
<b>Región Yuma</b>	<b>10</b>	<b>7</b>	<b>8</b>	<b>4</b>	<b>4</b>
El Seibo	2	3	2	0	0
La Altagracia	5	3	5	3	4
La Romana	3	1	1	1	0
<b>Región Higuamo</b>	<b>8</b>	<b>6</b>	<b>7</b>	<b>3</b>	<b>9</b>
San Pedro de Macorís	3	3	1	2	5
Monte Plata	3	3	4	1	3
Hato Mayor	2	0	2	0	1

<sup>P</sup>Cifras preliminares.Fuente: Registros administrativos de la Oficina de Estadísticas y Cartografía de la Policía Nacional.  
Registros Centro de Análisis de datos de la Seguridad Ciudadana (CADSECI).

Cuadro 2.9 REPÚBLICA DOMINICANA: Femicidios íntimos por año, según provincia y municipio, 2019-2023

Provincia y municipio	Año				
	2019	2020	2021	2022	2023 <sup>P</sup>
<b>Total</b>	<b>83</b>	<b>68</b>	<b>72</b>	<b>71</b>	<b>65</b>
<b>Distrito Nacional</b>	<b>6</b>	<b>4</b>	<b>3</b>	<b>7</b>	<b>7</b>
Santo Domingo de Guzmán	6	4	3	7	7
<b>Azua</b>	<b>4</b>	<b>1</b>	<b>2</b>	<b>1</b>	<b>1</b>
Azua	2	1	1	1	1
Las Yayas de Viajama	0	0	0	0	0
Padre Las Casas	1	0	0	0	0
Sabana Yegua	0	0	0	0	0
Tábara Arriba	1	0	1	0	0
<b>Baoruco</b>	<b>0</b>	<b>2</b>	<b>0</b>	<b>0</b>	<b>2</b>
Neiba	0	0	0	0	1
Galván	0	2	0	0	0
Tamayo	0	0	0	0	1
Villa Jaragua	0	0	0	0	0
<b>Barahona</b>	<b>1</b>	<b>3</b>	<b>1</b>	<b>2</b>	<b>1</b>
Barahona	1	1	0	1	0
Enriquillo	0	0	0	1	0
Paraíso	0	0	0	0	1
Vicente Noble	0	2	1	0	0
<b>Dajabón</b>	<b>2</b>	<b>0</b>	<b>1</b>	<b>1</b>	<b>0</b>
Dajabón	1	0	1	0	0
Loma de Cabrera	1	0	0	1	0
Partido	0	0	0	0	0
Restauración	0	0	0	0	0
El Pino	0	0	0	0	0
<b>Duarte</b>	<b>2</b>	<b>2</b>	<b>4</b>	<b>2</b>	<b>3</b>
San Francisco de Macorís	1	2	4	1	1
Castillo	1	0	0	0	0
Villa Rivas	0	0	0	0	2
Las Guáranas	0	0	0	1	0

**Cuadro 2.9** REPÚBLICA DOMINICANA: Femicidios íntimos por año, según provincia y municipio, 2019-2023, continuación...

Provincia y municipio	Año				
	2019	2020	2021	2022	2023 <sup>p</sup>
<b>Elías Piña</b>	<b>0</b>	<b>0</b>	<b>0</b>	<b>1</b>	<b>0</b>
Comendador	0	0	0	1	0
Bánica	0	0	0	0	0
Hondo Valle	0	0	0	0	0
Juan Santiago	0	0	0	0	0
<b>El Seibo</b>	<b>2</b>	<b>3</b>	<b>2</b>	<b>0</b>	<b>0</b>
El Seibo	2	2	0	0	0
Miches	0	1	2	0	0
<b>Espailat</b>	<b>0</b>	<b>0</b>	<b>1</b>	<b>1</b>	<b>3</b>
Moca	0	0	0	1	2
Gaspar Hernández	0	0	0	0	1
San Víctor	0	0	1	0	0
<b>Independencia</b>	<b>0</b>	<b>1</b>	<b>0</b>	<b>0</b>	<b>1</b>
Jimaní	0	1	0	0	0
Postrer Río	0	0	0	0	1
<b>La Altagracia</b>	<b>5</b>	<b>3</b>	<b>5</b>	<b>3</b>	<b>4</b>
Hígüey	5	3	5	2	3
San Rafael del Yuma	0	0	0	1	1
<b>La Romana</b>	<b>3</b>	<b>1</b>	<b>1</b>	<b>1</b>	<b>0</b>
La Romana	3	1	1	1	0
Villa Hermosa	0	0	0	0	0
<b>La Vega</b>	<b>6</b>	<b>4</b>	<b>3</b>	<b>3</b>	<b>1</b>
La Vega	3	4	1	1	1
Constanza	1	0	1	0	0
Jarabacoa	1	0	1	1	0
Jima Abajo	1	0	0	1	0
<b>María Trinidad Sánchez</b>	<b>0</b>	<b>2</b>	<b>1</b>	<b>1</b>	<b>1</b>
Nagua	0	0	1	1	0
Cabrera	0	0	0	0	0
El Factor	0	0	0	0	1
Río San Juan	0	2	0	0	0

**Cuadro 2.9** REPÚBLICA DOMINICANA: Femicidios íntimos por año, según provincia y municipio, 2019-2023, continuación...

Provincia y municipio	Año				
	2019	2020	2021	2022	2023 <sup>P</sup>
<b>Monte Cristi</b>	<b>2</b>	<b>2</b>	<b>0</b>	<b>2</b>	<b>1</b>
Monte Cristi	1	1	0	0	0
Castañuelas	0	0	0	1	0
Guayubín	1	0	0	0	0
Pepillo Salcedo	0	0	0	1	0
Villa Vásquez	0	1	0	0	1
<b>Pedernales</b>	<b>0</b>	<b>0</b>	<b>0</b>	<b>1</b>	<b>0</b>
Pedernales	0	0	0	1	0
Oviedo	0	0	0	0	0
<b>Peravia</b>	<b>1</b>	<b>1</b>	<b>2</b>	<b>1</b>	<b>0</b>
Baní	1	1	2	1	0
<b>Puerto Plata</b>	<b>1</b>	<b>1</b>	<b>2</b>	<b>4</b>	<b>1</b>
Puerto Plata	0	1	0	2	0
Altamira	0	0	0	1	0
Imbert	0	0	0	0	1
Sosúa	1	0	1	1	0
Villa Isabela	0	0	1	0	0
<b>Hermanas Mirabal</b>	<b>0</b>	<b>0</b>	<b>1</b>	<b>1</b>	<b>2</b>
Salcedo	0	0	0	1	2
Tenares	0	0	1	0	0
Villa Tapia	0	0	0	0	0
<b>Samaná</b>	<b>1</b>	<b>1</b>	<b>0</b>	<b>1</b>	<b>1</b>
Samaná	1	1	0	0	0
Sánchez	0	0	0	0	0
Las Terrenas	0	0	0	1	1
<b>San Cristóbal</b>	<b>3</b>	<b>3</b>	<b>4</b>	<b>3</b>	<b>4</b>
San Cristóbal	3	2	2	1	1
Bajos de Haina	0	1	0	1	0
Cambita Garabitos	0	0	1	0	1
Villa Altagracia	0	0	1	0	1
Yaguate	0	0	0	1	0
San Gregorio de Nigua	0	0	0	0	1

**Cuadro 2.9** REPÚBLICA DOMINICANA: Femicidios íntimos por año, según provincia y municipio, 2019-2023, continuación...

Provincia y municipio	Año				
	2019	2020	2021	2022	2023 <sup>p</sup>
<b>San Juan</b>	<b>0</b>	<b>6</b>	<b>3</b>	<b>4</b>	<b>1</b>
San Juan	0	4	2	2	1
Bohechío	0	0	0	1	0
El Cercado	0	1	0	0	0
Las Matas de Farfán	0	1	1	0	0
Vallejuelo	0	0	0	1	0
<b>San Pedro de Macorís</b>	<b>3</b>	<b>3</b>	<b>1</b>	<b>2</b>	<b>5</b>
San Pedro de Macorís	3	1	1	1	4
Ramón Santana	0	2	0	0	0
Consuelo	0	0	0	0	1
Guayacanes	0	0	0	1	0
<b>Sánchez Ramírez</b>	<b>2</b>	<b>1</b>	<b>3</b>	<b>0</b>	<b>1</b>
Cotuí	2	0	0	0	1
Cevicos	0	0	1	0	0
La Mata	0	1	2	0	0
<b>Santiago</b>	<b>0</b>	<b>9</b>	<b>7</b>	<b>6</b>	<b>4</b>
Santiago	0	6	4	6	4
Bisonó	0	1	0	0	0
Jánico	0	0	0	0	0
Licey al Medio	0	0	0	0	0
San José de las Matas	0	0	0	0	0
Tamboril	0	0	0	0	0
Villa González	0	2	2	0	0
Puñal	0	0	1	0	0
<b>Santiago Rodríguez</b>	<b>2</b>	<b>0</b>	<b>2</b>	<b>0</b>	<b>0</b>
San Ignacio de Sabaneta	1	0	2	0	0
Villa los Almácigos	0	0	0	0	0
Monción	1	0	0	0	0

**Cuadro 2.9** REPÚBLICA DOMINICANA: Femicidios íntimos por año, según provincia y municipio, 2019-2023, continuación...

Provincia y municipio	Año				
	2019	2020	2021	2022	2023 <sup>P</sup>
<b>Valverde</b>	<b>2</b>	<b>1</b>	<b>1</b>	<b>1</b>	<b>1</b>
Mao	1	1	0	1	0
Esperanza	1	0	0	0	1
Laguna Salada	0	0	1	0	0
<b>Monseñor Nouel</b>	<b>2</b>	<b>1</b>	<b>3</b>	<b>0</b>	<b>1</b>
Bonao	1	1	3	0	1
Maimón	0	0	0	0	0
Piedra Blanca	1	0	0	0	0
<b>Monte Plata</b>	<b>3</b>	<b>3</b>	<b>4</b>	<b>1</b>	<b>3</b>
Monte Plata	0	0	0	1	0
Bayaguana	1	1	1	0	0
Sabana Grande de Boyá	1	1	1	0	0
Yamasá	1	1	2	0	3
<b>Hato Mayor</b>	<b>2</b>	<b>0</b>	<b>2</b>	<b>0</b>	<b>1</b>
Hato Mayor del Rey	2	0	2	0	1
Sabana de la Mar	0	0	0	0	0
El Valle	0	0	0	0	0
<b>San José de Ocoa</b>	<b>1</b>	<b>0</b>	<b>0</b>	<b>1</b>	<b>1</b>
San José de Ocoa	1	0	0	1	1
Sabana Larga	0	0	0	0	0
<b>Santo Domingo</b>	<b>27</b>	<b>10</b>	<b>13</b>	<b>20</b>	<b>14</b>
Santo Domingo Este	9	5	7	2	7
Santo Domingo Oeste	5	1	1	4	1
Santo Domingo Norte	9	1	3	5	3
Boca Chica	0	1	0	3	2
San Antonio de Guerra	0	0	0	1	0
Los Alcarrizos	3	1	1	4	0
Pedro Brand	1	1	1	1	1

<sup>P</sup>Cifras preliminares.Fuente: Registros administrativos de la Oficina de Estadísticas y Cartografía de la Policía Nacional.  
Registros Centro de Análisis de datos de la Seguridad Ciudadana (CADSECI).



**Cuadro 2.10** REPÚBLICA DOMINICANA: Femicidios íntimos por año, según país de nacionalidad, 2019-2023

País de nacionalidad	Año				
	2019	2020	2021	2022	2023 <sup>P</sup>
<b>Total</b>	<b>83</b>	<b>68</b>	<b>72</b>	<b>71</b>	<b>65</b>
República Dominicana	72	54	65	60	51
Haití	9	13	6	10	13
Puerto Rico	0	0	1	1	0
Rusia	1	0	0	0	0
Reino Unido	1	0	0	0	0
Venezuela (República Bolivariana)	0	1	0	0	1

<sup>P</sup>Cifras preliminares.Fuente: Registros administrativos de la Oficina de Estadísticas y Cartografía de la Policía Nacional.  
Registros Centro de Análisis de datos de la Seguridad Ciudadana (CADSEC).**Cuadro 2.11** REPÚBLICA DOMINICANA: Femicidios íntimos por año, según rango de hora, 2019-2023

Rango de hora	Año				
	2019	2020	2021	2022	2023 <sup>P</sup>
<b>Total</b>	<b>83</b>	<b>68</b>	<b>72</b>	<b>71</b>	<b>65</b>
00:01-02:00	7	5	7	6	7
02:01-04:00	5	1	8	10	3
04:01-06:00	3	6	4	5	4
06:01-08:00	11	7	6	4	6
08:01-10:00	5	5	7	4	5
10:01-12:00	6	5	1	5	3
12:01-14:00	8	4	3	3	2
14:01-16:00	2	6	4	6	3
16:01-18:00	9	3	5	5	7
18:01-20:00	7	8	15	8	9
20:01-22:00	12	12	7	8	12
22:01-24:00	8	3	5	6	4
No declarada	0	3	0	1	0

<sup>P</sup>Cifras preliminares.Fuente: Registros administrativos de la Oficina de Estadísticas y Cartografía de la Policía Nacional.  
Registros Centro de Análisis de datos de la Seguridad Ciudadana (CADSEC).

**Cuadro 2.12** REPÚBLICA DOMINICANA: Femicidios íntimos por año, según ocupación o actividad, 2019-2023

Ocupación o actividad	Año				
	2019	2020	2021	2022	2023 <sup>P</sup>
<b>Total</b>	<b>83</b>	<b>68</b>	<b>72</b>	<b>71</b>	<b>65</b>
Profesoras, maestras, médicas y personal de enfermería	1	2	3	1	0
Empleadas de comercio, venta y servicios al público	0	0	0	2	2
Personal de servicio doméstico	0	5	0	6	0
Ejército, policías y asimiladas, agentes penitenciarios y afines	2	0	0	1	0
Empleadas privados sin especificar	3	2	3	4	0
Estudiantes	2	2	3	1	2
Amas de casa	11	10	12	6	17
Otras ocupaciones o actividades	2	0	2	1	1
No declarada	62	47	49	49	43

<sup>P</sup>Cifras preliminares.

Fuente: Registros administrativos de la Oficina de Estadísticas y Cartografía de la Policía Nacional. Registros Centro de Análisis de datos de la Seguridad Ciudadana (CADSECI).

Feminicidios no  
**Íntimos**

**3**



**Cuadro 3.1** REPÚBLICA DOMINICANA: Femicidios no íntimos por año, según mes, 2019-2023

Mes	Año				
	2019	2020	2021	2022	2023 <sup>P</sup>
<b>Total</b>	<b>4</b>	<b>4</b>	<b>4</b>	<b>1</b>	<b>1</b>
Enero	0	1	1	0	0
Febrero	0	1	0	0	1
Marzo	0	0	0	1	0
Abril	0	0	0	0	0
Mayo	0	1	0	0	0
Junio	0	0	1	0	0
Julio	1	0	1	0	0
Agosto	1	0	0	0	0
Septiembre	0	0	0	0	0
Octubre	1	1	1	0	0
Noviembre	0	0	0	0	0
Diciembre	1	0	0	0	0

<sup>P</sup>Cifras preliminares.

Fuente: Registros administrativos de la Oficina de Estadísticas y Cartografía de la Policía Nacional. Registros Centro de Análisis de datos de la Seguridad Ciudadana (CADSECI).

**Cuadro 3.2** REPÚBLICA DOMINICANA: Femicidios no íntimos por día de la semana, según año, 2019-2023

Año	Total	Día de la semana						
		Lunes	Martes	Miércoles	Jueves	Viernes	Sábado	Domingo
2019	4	0	0	2	0	0	0	2
2020	4	1	0	1	1	0	0	1
2021	4	0	0	1	0	0	0	3
2022	1	0	0	0	0	0	1	0
2023 <sup>P</sup>	1	0	0	0	0	0	0	1

<sup>P</sup>Cifras preliminares.Fuente: Registros administrativos de la Oficina de Estadísticas y Cartografía de la Policía Nacional.  
Registros Centro de Análisis de datos de la Seguridad Ciudadana (CADSECI).**Cuadro 3.3** REPÚBLICA DOMINICANA: Femicidios no íntimos por relación o parentesco con el victimario, según año, 2019-2023

Año	Total	Relación o parentesco	
		Autor (a) conocido (a) de la víctima	Se desconoce la relación
2019	4	3	1
2020	4	1	3
2021	4	2	2
2022	1	0	1
2023 <sup>P</sup>	1	0	1

<sup>P</sup>Cifras preliminares.Fuente: Registros administrativos de la Oficina de Estadísticas y Cartografía de la Policía Nacional.  
Registros Centro de Análisis de datos de la Seguridad Ciudadana (CADSECI).**Cuadro 3.4** REPÚBLICA DOMINICANA: Femicidios no íntimos por grupo de edad, según año, 2019-2023

Año	Total	Grupo de edad							No declarada
		Menores de 15 años	15 - 24	25-34	35 - 44	45-54	55-64	65 y más	
2019	4	0	3	0	0	0	0	0	1
2020	4	1	0	1	1	0	0	0	1
2021	4	0	2	0	0	1	0	1	0
2022	1	0	1	0	0	0	0	0	0
2023 <sup>P</sup>	1	0	1	0	0	0	0	0	0

<sup>P</sup>Cifras preliminares.Fuente: Registros administrativos de la Oficina de Estadísticas y Cartografía de la Policía Nacional.  
Registros Centro de Análisis de datos de la Seguridad Ciudadana (CADSECI).

**Cuadro 3.5** REPÚBLICA DOMINICANA: Femicidios no íntimos por año, según medio empleado, 2019-2023

Medio empleado	Año				
	2019	2020	2021	2022	2023 <sup>P</sup>
<b>Total</b>	<b>4</b>	<b>4</b>	<b>4</b>	<b>1</b>	<b>1</b>
Arma blanca u objeto cortopunzante	1	2	1	0	0
Objeto contundente	0	2	1	0	0
Estrangulamiento, asfixia respiratoria mecánica	3	0	2	1	0
No declarado	0	0	0	0	1

<sup>P</sup>Cifras preliminares.

Fuente: Registros administrativos de la Oficina de Estadísticas y Cartografía de la Policía Nacional.  
Registros Centro de Análisis de datos de la Seguridad Ciudadana (CADSECI).

**Cuadro 3.6** REPÚBLICA DOMINICANA: Femicidios no íntimos por año, según lugar o sitio de ocurrencia, 2019-2023

Lugar o sitio de ocurrencia	Año				
	2019	2020	2021	2022	2023 <sup>P</sup>
<b>Total</b>	<b>4</b>	<b>4</b>	<b>4</b>	<b>1</b>	<b>1</b>
Vía pública, parque, interior de vehículo	3	3	2	0	1
Vivienda, domicilio o residencia y sus parqueos	1	1	2	1	0

<sup>P</sup>Cifras preliminares.

Fuente: Registros administrativos de la Oficina de Estadísticas y Cartografía de la Policía Nacional.  
Registros Centro de Análisis de datos de la Seguridad Ciudadana (CADSECI).

**Cuadro 3.7** REPÚBLICA DOMINICANA: Femicidios no íntimos por zona de ocurrencia, según año, 2019-2023

Año	Total	Zona de ocurrencia	
		Urbana	Rural
2019	4	1	3
2020	4	3	1
2021	4	2	2
2022	1	1	0
2023 <sup>P</sup>	1	1	0

<sup>P</sup>Cifras preliminares.Fuente: Registros administrativos de la Oficina de Estadísticas y Cartografía de la Policía Nacional.  
Registros Centro de Análisis de datos de la Seguridad Ciudadana (CADSEC).**Cuadro 3.8** REPÚBLICA DOMINICANA: Femicidios no íntimos por año, según región y provincia, 2019-2023

Región y provincia	Año				
	2019	2020	2021	2022	2023 <sup>P</sup>
<b>Total</b>	<b>4</b>	<b>4</b>	<b>4</b>	<b>1</b>	<b>1</b>
<b>Región Ozama</b>	<b>0</b>	<b>1</b>	<b>1</b>	<b>0</b>	<b>0</b>
Distrito Nacional	0	0	0	0	0
Santo Domingo	0	1	1	0	0
<b>Región Norte</b>	<b>0</b>	<b>0</b>	<b>0</b>	<b>0</b>	<b>0</b>
Espaillat	0	0	0	0	0
Puerto Plata	0	0	0	0	0
Santiago	0	0	0	0	0
<b>Región Cibao Sur</b>	<b>1</b>	<b>0</b>	<b>1</b>	<b>0</b>	<b>0</b>
La Vega	1	0	0	0	0
Sánchez Ramírez	0	0	0	0	0
Monseñor Nouel	0	0	1	0	0
<b>Región Cibao Nordeste</b>	<b>1</b>	<b>0</b>	<b>2</b>	<b>0</b>	<b>0</b>
Duarte	0	0	0	0	0
María Trinidad Sánchez	1	0	2	0	0
Hermanas Mirabal	0	0	0	0	0
Samaná	0	0	0	0	0

**Cuadro 3.8** REPÚBLICA DOMINICANA: Femicidios no íntimos por año, según región y provincia, 2019-2023, continuación...

Región y provincia	Año				
	2019	2020	2021	2022	2023 <sup>P</sup>
<b>Región Cibao Noroeste</b>	<b>0</b>	<b>2</b>	<b>0</b>	<b>0</b>	<b>0</b>
Dajabón	0	0	0	0	0
Monte Cristi	0	0	0	0	0
Santiago Rodríguez	0	0	0	0	0
Valverde	0	2	0	0	0
<b>Región Valdesia</b>	<b>1</b>	<b>1</b>	<b>0</b>	<b>1</b>	<b>0</b>
Peravia	1	0	0	0	0
San Cristóbal	0	0	0	0	0
San José de Ocoa	0	1	0	1	0
<b>Región Enriquillo</b>	<b>1</b>	<b>0</b>	<b>0</b>	<b>0</b>	<b>0</b>
Baoruco	0	0	0	0	0
Barahona	0	0	0	0	0
Independencia	1	0	0	0	0
Pedernales	0	0	0	0	0
<b>Región El Valle</b>	<b>0</b>	<b>0</b>	<b>0</b>	<b>0</b>	<b>0</b>
Azua	0	0	0	0	0
San Juan	0	0	0	0	0
Elías Piña	0	0	0	0	0
<b>Región Yuma</b>	<b>0</b>	<b>0</b>	<b>0</b>	<b>0</b>	<b>1</b>
El Seibo	0	0	0	0	0
La Altagracia	0	0	0	0	1
La Romana	0	0	0	0	0
<b>Región Higuamo</b>	<b>0</b>	<b>0</b>	<b>0</b>	<b>0</b>	<b>0</b>
San Pedro de Macorís	0	0	0	0	0
Monte Plata	0	0	0	0	0
Hato Mayor	0	0	0	0	0

<sup>P</sup>Cifras preliminares.Fuente: Registros administrativos de la Oficina de Estadísticas y Cartografía de la Policía Nacional.  
Registros Centro de Análisis de datos de la Seguridad Ciudadana (CADSEC).



**Cuadro 3.9** REPÚBLICA DOMINICANA: Femicidios no íntimos por país de nacionalidad, según año, 2019-2023

Año	Total	País de nacionalidad	
		República Dominicana	Haití
2019	4	3	1
2020	4	3	1
2021	4	4	0
2022	1	1	0
2023 <sup>P</sup>	1	1	0

<sup>P</sup>Cifras preliminares.Fuente: Registros administrativos de la Oficina de Estadísticas y Cartografía de la Policía Nacional.  
Registros Centro de Análisis de datos de la Seguridad Ciudadana (CADSECI).**Cuadro 3.10** REPÚBLICA DOMINICANA: Femicidios no íntimos por rango de hora, según año, 2019-2023

Año	Total	Rango de hora			
		00:01-08:00	08:01-16:00	16:01-24:00	No declarada
2019	4	0	1	3	0
2020	4	1	1	2	0
2021	4	3	0	1	0
2022	1	0	1	0	0
2023 <sup>P</sup>	1	1	0	0	0

<sup>P</sup>Cifras preliminares.Fuente: Registros administrativos de la Oficina de Estadísticas y Cartografía de la Policía Nacional.  
Registros Centro de Análisis de datos de la Seguridad Ciudadana (CADSECI).

---

**Muertes de  
MUJERES  
Menores  
de 14 años**

**4**



**Cuadro 4.1** REPÚBLICA DOMINICANA: Muertes de mujeres menores de 14 años por año, según mes, 2019-2023

Mes	Año				
	2019	2020	2021	2022	2023 <sup>P</sup>
<b>Total</b>	<b>6</b>	<b>8</b>	<b>5</b>	<b>7</b>	<b>10</b>
Enero	0	1	0	1	3
Febrero	0	0	1	0	0
Marzo	0	0	0	1	0
Abril	2	2	0	1	0
Mayo	0	0	0	1	1
Junio	1	1	0	0	0
Julio	2	0	0	1	2
Agosto	0	1	0	0	2
Septiembre	0	2	0	0	0
Octubre	1	1	1	2	1
Noviembre	0	0	1	0	1
Diciembre	0	0	2	0	0

<sup>P</sup>Cifras preliminares.

Nota: incluye muertes intencionales y no intencionales.

Fuente: Registros administrativos de la Oficina de Estadísticas y Cartografía de la Policía Nacional.  
Registros Centro de Análisis de datos de la Seguridad Ciudadana (CADSECI).

**Cuadro 4.2** REPÚBLICA DOMINICANA: Muertes de mujeres menores de 14 años por día de la semana, según año, 2019-2023

Año	Total	Día de la semana						
		Lunes	Martes	Miércoles	Jueves	Viernes	Sábado	Domingo
2019	<b>6</b>	2	0	3	0	1	0	0
2020	<b>8</b>	1	0	1	0	2	2	2
2021	<b>5</b>	1	0	0	0	2	1	1
2022	<b>7</b>	1	2	0	2	1	1	0
2023 <sup>P</sup>	<b>10</b>	1	1	0	2	2	1	3

<sup>P</sup>Cifras preliminares.

Nota: incluye muertes intencionales y no intencionales.

Fuente: Registros administrativos de la Oficina de Estadísticas y Cartografía de la Policía Nacional.  
Registros Centro de Análisis de datos de la Seguridad Ciudadana (CADSECI).

**Cuadro 4.3** REPÚBLICA DOMINICANA: Muertes de mujeres menores de 14 años por año, según relación o parentesco con el victimario, 2019-2023

Relación o parentesco con el victimario	Año				
	2019	2020	2021	2022	2023 <sup>P</sup>
<b>Total</b>	<b>6</b>	<b>8</b>	<b>5</b>	<b>7</b>	<b>10</b>
Padre	1	1	0	1	2
Madre	0	2	1	1	1
Hermano	0	1	0	0	0
Hermana	0	0	0	1	0
Tía	0	0	0	0	1
Padrastro	1	0	1	0	3
Autor (a) conocido (a) de la víctima	3	1	1	0	1
Autor(a) desconocido (a) de la víctima	0	2	1	0	0
Se desconoce la relación	1	0	1	4	2
Agente de la fuerza pública	0	1	0	0	0

<sup>P</sup>Cifras preliminares.

Nota: incluye muertes intencionales y no intencionales.

Fuente: Registros administrativos de la Oficina de Estadísticas y Cartografía de la Policía Nacional.  
Registros Centro de Análisis de datos de la Seguridad Ciudadana (CADSECI).**Cuadro 4.4** REPÚBLICA DOMINICANA: Muertes de mujeres menores de 14 años por medio empleado, según año, 2019-2023

Medio empleado	Año				
	2019	2020	2021	2022	2023 <sup>P</sup>
<b>Total</b>	<b>6</b>	<b>8</b>	<b>5</b>	<b>7</b>	<b>10</b>
Arma de fuego	0	3	3	1	0
Arma blanca u objeto cortopunzante	0	0	1	3	1
Objeto contundente	2	3	0	1	5
Sustancia tóxica, veneno	0	1	0	0	0
Estrangulamiento, asfixia respiratoria mecánica	3	1	0	1	1
Asfixia respiratoria por inmersión	0	0	1	0	0
Fuego, vapores, objetos calientes	1	0	0	0	0
Otros	0	0	0	1	0
No declarado	0	0	0	0	3

<sup>P</sup>Cifras preliminares.

Nota: incluye muertes intencionales y no intencionales.

Fuente: Registros administrativos de la Oficina de Estadísticas y Cartografía de la Policía Nacional.  
Registros Centro de Análisis de datos de la Seguridad Ciudadana (CADSECI).

**Cuadro 4.5** REPÚBLICA DOMINICANA: Defunciones de mujeres menores de 14 años por lugar o sitio de ocurrencia, según año, 2019-2023

Lugar o sitio de ocurrencia	Año				
	2019	2020	2021	2022	2023 <sup>P</sup>
<b>Total</b>	<b>6</b>	<b>8</b>	<b>5</b>	<b>7</b>	<b>10</b>
Vía pública, parque, interior de vehículo	2	3	3	1	3
Vivienda, domicilio o residencia y sus parqueos	3	4	1	4	7
Negocio, comercio, mercado, hostelería, afines y sus parqueos	0	1	1	0	0
Finca, parcela, terreno baldío, cañaveral, solar y afines	1	0	0	2	0
Río, cañada, canal, lago, laguna	0	0	0	0	0
Mar adentro, playa	0	0	0	0	0
Centros educativos, centros de salud, otras instalaciones de servicio público	0	0	0	0	0
Otros	0	0	0	0	0
No declarado	0	0	0	0	0

<sup>P</sup>Cifras preliminares.

Nota: incluye muertes intencionales y no intencionales.

Fuente: Registros administrativos de la Oficina de Estadísticas y Cartografía de la Policía Nacional.  
Registros Centro de Análisis de datos de la Seguridad Ciudadana (CADSECI).

**Cuadro 4.6** REPÚBLICA DOMINICANA: Defunciones de mujeres menores de 14 años por zona de ocurrencia, según año, 2019-2023

Año	Total	Zona de ocurrencia		
		Urbana	Rural	No declarada
2019	<b>6</b>	6	0	0
2020	<b>8</b>	8	0	0
2021	<b>5</b>	4	1	0
2022	<b>7</b>	3	3	1
2023 <sup>P</sup>	<b>10</b>	6	3	1

<sup>P</sup>Cifras preliminares.

Nota: incluye muertes intencionales y no intencionales.

Fuente: Registros administrativos de la Oficina de Estadísticas y Cartografía de la Policía Nacional.  
Registros Centro de Análisis de datos de la Seguridad Ciudadana (CADSECI).

**Cuadro 4.7** REPÚBLICA DOMINICANA: Muertes de mujeres menores de 14 años por año, según región y provincia, 2019-2023

Región y provincia	Año				
	2019	2020	2021	2022	2023 <sup>P</sup>
<b>Total</b>	<b>6</b>	<b>8</b>	<b>5</b>	<b>7</b>	<b>10</b>
<b>Región Ozama</b>	<b>3</b>	<b>3</b>	<b>1</b>	<b>1</b>	<b>5</b>
Distrito Nacional	2	1	0	1	1
Santo Domingo	1	2	1	0	4
<b>Región Norte</b>	<b>1</b>	<b>2</b>	<b>1</b>	<b>0</b>	<b>1</b>
Espaillat	0	0	1	0	1
Puerto Plata	0	0	0	0	0
Santiago	1	2	0	0	0
<b>Región Cibao Sur</b>	<b>0</b>	<b>1</b>	<b>1</b>	<b>1</b>	<b>1</b>
La Vega	0	1	0	0	1
Sánchez Ramírez	0	0	1	1	0
Monseñor Nouel	0	0	0	0	0
<b>Región Cibao Nordeste</b>	<b>0</b>	<b>0</b>	<b>1</b>	<b>0</b>	<b>0</b>
Duarte	0	0	0	0	0
María Trinidad Sánchez	0	0	1	0	0
Hermanas Mirabal	0	0	0	0	0
Samaná	0	0	0	0	0
<b>Región Cibao Noroeste</b>	<b>0</b>	<b>0</b>	<b>0</b>	<b>0</b>	<b>0</b>
Dajabón	0	0	0	0	0
Monte Cristi	0	0	0	0	0
Santiago Rodríguez	0	0	0	0	0
Valverde	0	0	0	0	0
<b>Región Valdesia</b>	<b>0</b>	<b>1</b>	<b>0</b>	<b>2</b>	<b>2</b>
Peravia	0	0	0	0	0
San Cristóbal	0	1	0	2	2
San José de Ocoa	0	0	0	0	0
Región Enriquillo	0	1	0	2	1
Baoruco	0	0	0	1	1
Barahona	0	0	0	0	0
Independencia	0	1	0	0	0
Pedernales	0	0	0	1	0
<b>Región El Valle</b>	<b>0</b>	<b>0</b>	<b>1</b>	<b>0</b>	<b>0</b>
Azua	0	0	0	0	0
San Juan	0	0	0	0	0
Elías Piña	0	0	1	0	0

**Cuadro 4.7** REPÚBLICA DOMINICANA: Muertes de mujeres menores de 14 años por año, según región y provincia, 2019-2023, continuación...

Región y provincia	Año				
	2019	2020	2021	2022	2023 <sup>P</sup>
<b>Región Yuma</b>	<b>1</b>	<b>0</b>	<b>0</b>	<b>1</b>	<b>0</b>
El Seibo	0	0	0	0	0
La Altagracia	0	0	0	0	0
La Romana	1	0	0	1	0
<b>Región Higuamo</b>	<b>1</b>	<b>0</b>	<b>0</b>	<b>0</b>	<b>0</b>
San Pedro de Macorís	0	0	0	0	0
Monte Plata	0	0	0	0	0
Hato Mayor	1	0	0	0	0

<sup>P</sup>Cifras preliminares.

Nota: incluye muertes intencionales y no intencionales.

Fuente: Registros administrativos de la Oficina de Estadísticas y Cartografía de la Policía Nacional.  
Registros Centro de Análisis de datos de la Seguridad Ciudadana (CADSECI).**Cuadro 4.8** REPÚBLICA DOMINICANA: Muertes de mujeres menores de 14 años por país de nacionalidad, según año, 2019-2023

Año	Total	País de nacionalidad	
		República Dominicana	Haití
2019	<b>6</b>	6	0
2020	<b>8</b>	6	2
2021	<b>5</b>	2	3
2022	<b>7</b>	4	3
2023 <sup>P</sup>	<b>10</b>	7	3

<sup>P</sup>Cifras preliminares.

Nota: incluye muertes intencionales y no intencionales.

Fuente: Registros administrativos de la Oficina de Estadísticas y Cartografía de la Policía Nacional.  
Registros Centro de Análisis de datos de la Seguridad Ciudadana (CADSECI).**Cuadro 4.9.** REPÚBLICA DOMINICANA: Muertes de mujeres menores de 14 años por rango de hora, según año, 2019-2023

Año	Total	Rango de hora			
		00:01-08:00	08:01-16:00	16:01-24:00	No declarada
2019	<b>6</b>	0	2	4	0
2020	<b>8</b>	0	4	4	0
2021	<b>5</b>	0	2	3	0
2022	<b>7</b>	3	1	3	0
2023 <sup>P</sup>	<b>10</b>	0	6	3	1

<sup>P</sup>Cifras preliminares.Fuente: Registros administrativos de la Oficina de Estadísticas y Cartografía de la Policía Nacional.  
Registros Centro de Análisis de datos de la Seguridad Ciudadana (CADSECI).

---

**Feminicidios  
DE MENORES  
de 14 años**

**5**





**Cuadro 5.1** REPÚBLICA DOMINICANA: Femicidios de menores de 14 años por año, según relación o parentesco con el victimario, 2019-2023

Relación o parentesco con el victimario	Año				
	2019	2020	2021	2022	2023 <sup>P</sup>
<b>Total</b>	<b>4</b>	<b>3</b>	<b>1</b>	<b>1</b>	<b>8</b>
Padre	1	1	0	1	2
Padrastró	1	0	1	0	3
Autor (a) conocido (a) de la víctima	2	1	0	0	1
Autor(a) desconocido (a) de la víctima	0	1	0	0	0
Se desconoce la relación	0	0	0	0	2

<sup>P</sup>Cifras preliminares.

Fuente: Registros administrativos de la Oficina de Estadísticas y Cartografía de la Policía Nacional.  
Registros Centro de Análisis de datos de la Seguridad Ciudadana (CADSECI).

**Cuadro 5.2** REPÚBLICA DOMINICANA: Femicidios de menores de 14 años por año, según medio empleado, 2019-2023

Medio empleado	Año				
	2019	2020	2021	2022	2023 <sup>P</sup>
<b>Total</b>	<b>4</b>	<b>3</b>	<b>1</b>	<b>1</b>	<b>8</b>
Arma blanca u objeto cortopunzante	0	0	1	1	1
Objeto contundente	0	1	0	0	4
Sustancia tóxica, veneno	0	1	0	0	0
Estrangulamiento, asfixia respiratoria mecánica	3	1	0	0	1
Fuego, vapores, objetos calientes	1	0	0	0	0
No declarado	0	0	0	0	2

<sup>P</sup>Cifras preliminares.

Fuente: Registros administrativos de la Oficina de Estadísticas y Cartografía de la Policía Nacional.  
Registros Centro de Análisis de datos de la Seguridad Ciudadana (CADSECI).

**Cuadro 5.3** REPÚBLICA DOMINICANA: Femicidios de menores de 14 años por año, según lugar o sitio de ocurrencia, 2019-2023

Lugar o sitio de ocurrencia	Año				
	2019	2020	2021	2022	2023 <sup>P</sup>
<b>Total</b>	<b>4</b>	<b>3</b>	<b>1</b>	<b>1</b>	<b>8</b>
Vía pública, parque, interior de vehículo	0	1	0	0	3
Vivienda, domicilio o residencia y sus parqueos	3	1	1	0	5
Negocio, comercio, mercado, hostelería, afines y sus parqueos	0	1	0	0	0
Finca, parcela, terreno baldío, cañaveral, solar y afines	1	0	0	1	0

<sup>P</sup>Cifras preliminares.Fuente: Registros administrativos de la Oficina de Estadísticas y Cartografía de la Policía Nacional.  
Registros Centro de Análisis de datos de la Seguridad Ciudadana (CADSECI).**Cuadro 5.4** REPÚBLICA DOMINICANA: Femicidios de menores de 14 años por zona de ocurrencia, según año, 2019-2023

Año	Total	Zona de ocurrencia	
		Urbana	Rural
2019	<b>4</b>	4	0
2020	<b>3</b>	3	0
2021	<b>1</b>	0	1
2022	<b>1</b>	0	1
2023 <sup>P</sup>	<b>8</b>	5	3

<sup>P</sup>Cifras preliminares.Fuente: Registros administrativos de la Oficina de Estadísticas y Cartografía de la Policía Nacional.  
Registros Centro de Análisis de datos de la Seguridad Ciudadana (CADSECI).

**Cuadro 5.5** REPÚBLICA DOMINICANA: Femicidios de menores de 14 años por año, según región y provincia, 2019-2023

Región y provincia	Año				
	2019	2020	2021	2022	2023 <sup>P</sup>
<b>Total</b>	<b>4</b>	<b>3</b>	<b>1</b>	<b>1</b>	<b>8</b>
<b>Región Ozama</b>	<b>1</b>	<b>1</b>	<b>0</b>	<b>0</b>	<b>4</b>
Distrito Nacional	0	0	0	0	1
Santo Domingo	1	1	0	0	3
<b>Región Norte</b>	<b>1</b>	<b>1</b>	<b>0</b>	<b>0</b>	<b>1</b>
Espaillat	0	0	0	0	1
Puerto Plata	0	0	0	0	0
Santiago	1	1	0	0	0
<b>Región Cibao Sur</b>	<b>0</b>	<b>1</b>	<b>1</b>	<b>0</b>	<b>0</b>
La Vega	0	1	0	0	0
Sánchez Ramírez	0	0	1	0	0
Monseñor Nouel	0	0	0	0	0
<b>Región Cibao Nordeste</b>	<b>0</b>	<b>0</b>	<b>0</b>	<b>0</b>	<b>0</b>
Duarte	0	0	0	0	0
María Trinidad Sánchez	0	0	0	0	0
Hermanas Mirabal	0	0	0	0	0
Samaná	0	0	0	0	0
<b>Región Cibao Noroeste</b>	<b>0</b>	<b>0</b>	<b>0</b>	<b>0</b>	<b>0</b>
Dajabón	0	0	0	0	0
Monte Cristi	0	0	0	0	0
Santiago Rodríguez	0	0	0	0	0
Valverde	0	0	0	0	0
<b>Región Valdesia</b>	<b>0</b>	<b>0</b>	<b>0</b>	<b>0</b>	<b>2</b>
Peravia	0	0	0	0	0
San Cristóbal	0	0	0	0	2
San José de Ocoa	0	0	0	0	0

**Cuadro 5.5** REPÚBLICA DOMINICANA: Femicidios de menores de 14 años por año, según región y provincia, 2019-2023, continuación...

Región y provincia	Año				
	2019	2020	2021	2022	2023 <sup>P</sup>
<b>Región Enriquillo</b>	<b>0</b>	<b>0</b>	<b>0</b>	<b>1</b>	<b>1</b>
Baoruco	0	0	0	0	1
Barahona	0	0	0	0	0
Independencia	0	0	0	0	0
Pedernales	0	0	0	1	0
<b>Región El Valle</b>	<b>0</b>	<b>0</b>	<b>0</b>	<b>0</b>	<b>0</b>
Azua	0	0	0	0	0
Elías Pina	0	0	0	0	0
San Juan	0	0	0	0	0
<b>Región Yuma</b>	<b>1</b>	<b>0</b>	<b>0</b>	<b>0</b>	<b>0</b>
El Seibo	0	0	0	0	0
La Altagracia	0	0	0	0	0
La Romana	1	0	0	0	0
<b>Región Higuamo</b>	<b>1</b>	<b>0</b>	<b>0</b>	<b>0</b>	<b>0</b>
San Pedro de Macorís	0	0	0	0	0
Monte Plata	0	0	0	0	0
Hato Mayor	1	0	0	0	0

<sup>P</sup>Cifras preliminares.Fuente: Registros administrativos de la Oficina de Estadísticas y Cartografía de la Policía Nacional.  
Registros Centro de Análisis de datos de la Seguridad Ciudadana (CADSECI).

**Cuadro 5.6** REPÚBLICA DOMINICANA: Femicidios de menores de 14 años por país de nacionalidad, según año, 2019-2023

Año	Total	País de nacionalidad	
		República Dominicana	Haití
2019	4	4	0
2020	3	3	0
2021	1	0	1
2022	1	0	1
2023 <sup>P</sup>	8	5	3

<sup>P</sup>Cifras preliminares.Fuente: Registros administrativos de la Oficina de Estadísticas y Cartografía de la Policía Nacional.  
Registros Centro de Análisis de datos de la Seguridad Ciudadana (CADSEC).**Cuadro 5.7** REPÚBLICA DOMINICANA: Femicidios de menores de 14 años por rango de hora, según año, 2019-2023

Año	Total	Rango de hora		
		00:01-08:00	08:01-16:00	16.01-24:00
2019	4	0	2	2
2020	3	0	2	1
2021	1	0	1	0
2022	1	1	0	0
2023 <sup>P</sup>	8	0	5	3

<sup>P</sup>Cifras preliminares.Fuente: Registros administrativos de la Oficina de Estadísticas y Cartografía de la Policía Nacional.  
Registros Centro de Análisis de datos de la Seguridad Ciudadana (CADSEC).

---

**Feminicidios  
DE MENORES  
de 14 años  
con intento  
de violación  
sexual**



**Cuadro 6.1** REPÚBLICA DOMINICANA: Femicidios de menores de 14 años en los cuales hubo intento o violación sexual por relación o parentesco con el victimario, según año, 2019-2023

Año	Total	Relación o parentesco			
		Padrastro	Autor (a) conocido (a) de la víctima	Autor (a) desconocido (a) de la víctima	Se desconoce la relación
2019	2	0	2	0	0
2020	2	0	1	1	0
2021	0	0	0	0	0
2022	0	0	0	0	0
2023 <sup>P</sup>	4	1	1	0	2

<sup>P</sup>Cifras preliminares.

Fuente: Registros administrativos de la Oficina de Estadísticas y Cartografía de la Policía Nacional. Registros Centro de Análisis de datos de la Seguridad Ciudadana (CADSECI).

**Cuadro 6.2** REPÚBLICA DOMINICANA: Femicidios de menores de 14 años en los cuales hubo intento o violación sexual por año, según medio empleado, 2019-2023

Medio empleado	Año				
	2019	2020	2021	2022	2023 <sup>P</sup>
<b>Total</b>	<b>2</b>	<b>2</b>	<b>0</b>	<b>0</b>	<b>4</b>
Objeto contundente	0	1	0	0	2
Estrangulamiento, asfixia respiratoria mecánica	2	1	0	0	0
No declarado	0	0	0	0	2

<sup>P</sup>Cifras preliminares.

Fuente: Registros administrativos de la Oficina de Estadísticas y Cartografía de la Policía Nacional. Registros Centro de Análisis de datos de la Seguridad Ciudadana (CADSECI).

**Cuadro 6.3** REPÚBLICA DOMINICANA: Femicidios de menores de 14 años en los cuales hubo intento o violación sexual por año, según lugar o sitio de ocurrencia, 2019-2023

Lugar o sitio de ocurrencia	Año				
	2019	2020	2021	2022	2023 <sup>P</sup>
<b>Total</b>	<b>2</b>	<b>2</b>	<b>0</b>	<b>0</b>	<b>4</b>
Vía pública, parque, interior de vehículo	0	1	0	0	3
Vivienda, domicilio o residencia y sus parqueos	1	1	0	0	1
Finca, parcela, terreno baldío, cañaveral, solar y afines	1	0	0	0	0

<sup>P</sup>Cifras preliminares.

Fuente: Registros administrativos de la Oficina de Estadísticas y Cartografía de la Policía Nacional. Registros Centro de Análisis de datos de la Seguridad Ciudadana (CADSECI).

**Cuadro 6.4** REPÚBLICA DOMINICANA: Femicidios de menores de 14 años en los cuales hubo intento o violación sexual por zona de ocurrencia, según año, 2019-2023

Año	Total	Zona de ocurrencia	
		Urbana	Rural
2019	2	2	0
2020	2	2	0
2021	0	0	0
2022	0	0	0
2023 <sup>P</sup>	4	3	1

<sup>P</sup>Cifras preliminares.Fuente: Registros administrativos de la Oficina de Estadísticas y Cartografía de la Policía Nacional.  
Registros Centro de Análisis de datos de la Seguridad Ciudadana (CADSECI).**Cuadro 6.5** REPÚBLICA DOMINICANA: Femicidios de menores de 14 años en los cuales hubo intento o violación sexual por año, según región, 2019-2023

Región	Año				
	2019	2020	2021	2022	2023 <sup>P</sup>
<b>Total</b>	<b>2</b>	<b>2</b>	<b>0</b>	<b>0</b>	<b>4</b>
Región Ozama	1	1	0	0	1
Región Cibao Norte	1	1	0	0	0
Región Cibao Sur	0	0	0	0	0
Cibao Nordeste	0	0	0	0	0
Cibao Noroeste	0	0	0	0	0
Región Valdesia	0	0	0	0	2
Región Enriquillo	0	0	0	0	1
Región El Valle	0	0	0	0	0
Región Higuamo	0	0	0	0	0

<sup>P</sup>Cifras preliminares.Fuente: Registros administrativos de la Oficina de Estadísticas y Cartografía de la Policía Nacional.  
Registros Centro de Análisis de datos de la Seguridad Ciudadana (CADSECI).



**Cuadro 6.6** REPÚBLICA DOMINICANA: Femicidios de menores de 14 años en los cuales hubo intento o violación sexual por país de nacionalidad, según año, 2019-2023

Año	Total	País de nacionalidad	
		República Dominicana	Haití
2019	2	2	0
2020	2	2	0
2021	0	0	0
2022	0	0	0
2023 <sup>P</sup>	4	3	1

<sup>P</sup>Cifras preliminares.Fuente: Registros administrativos de la Oficina de Estadísticas y Cartografía de la Policía Nacional.  
Registros Centro de Análisis de datos de la Seguridad Ciudadana (CADSECI).**Cuadro 6.7** REPÚBLICA DOMINICANA: Femicidios de menores de 14 años en los cuales hubo intento o violación sexual por rango de hora, según año, 2019-2023

Año	Total	Rango de hora		
		00:01-08:00	08:01-16:00	16:01-24:00
2019	2	0	1	1
2020	2	1	0	1
2021	0	0	0	0
2022	0	0	0	0
2023 <sup>P</sup>	4	2	1	1

<sup>P</sup>Cifras preliminares.Fuente: Registros administrativos de la Oficina de Estadísticas y Cartografía de la Policía Nacional.  
Registros Centro de Análisis de datos de la Seguridad Ciudadana (CADSECI).

**ANEXO**

---

# Anexo

## Documentación de la revisión de la variable parentesco o relación de los homicidios y muertes de mujeres en condiciones de violencia, período 2019-2023.

La recopilación de datos correctos sobre el homicidio y femicidio es un reto que en gran medida enfrentan la mayoría de los países. Para la policía y otros productores de estadísticas, captar datos referentes al parentesco de la víctima con el agresor a menudo resulta complicado debido a que no cuentan con la información necesaria o no se reporta en su totalidad la relación entre la víctima y el victimario o agresor. De igual forma, los motivos del homicidio y los diferentes contextos en que ocurren las muertes no suelen reportar de manera clara y precisa.

Es en este contexto, que desde la Oficina Nacional de Estadística, reconociendo la importancia que reviste la relación de parentesco como variable para el análisis de los homicidios y feminicidios, ha realizado una revisión de las categorías de esta variable. Es propicio, resaltar que esta revisión para el período 2019-2023, que se incluye en la presente versión del compendio acarrea cambios, aunque sean mínimos, en la caracterización de los homicidios y feminicidios que hemos publicados en los productos y bases de datos anteriores.

Para llevar a cabo la mejora de información de la variable parentesco, además de revisar la información recibida desde la Dirección General de la Policía Nacional, se realizó una revisión minuciosa de diversas fuentes de investigación periodística de datos en línea, entre las que podemos citar las siguientes: Periódico Diario Libre, Nuevo Diario, El Nacional, El Día, El Caribe, Noticias SIN, Portal de la Procuraduría General de la República, Parte Diario de la Policía Nacional, y medios periodísticos locales donde ocurrieron los homicidios y feminicidios, entre otros.

Este proceso, consistió en la revisión exhaustiva para cada uno de los registros de las cinco bases de datos (2019-2023) enviados por la Dirección de la Policía Nacional, y paralelamente la revisión de los registros disponibles en las fuentes digitales en línea señaladas anteriormente, consideradas para nuestro propósito como complementarias. Estructura de la variable parentesco se muestra a continuación, como se presentaba en las versiones anteriores y como aparece en el presente Anuario;

## Relación o parentesco con el victimario

Publicaciones anteriores:  
Esposo, pareja, amante, novio  
Exesposo, expareja, examante, exnovio  
Padre, padrastro  
Madre, madrastra  
Hijo (a), hijastro (a)  
Hermano (a), hermanastro (a)  
Sobrino (a)  
Yerno (a)  
Cuñado (a)  
Otros parientes  
No parientes  
Acción policial, militar  
No declarado

## Esta nueva versión (2024):

Cónyuge, pareja o novio (a)  
Excónyuge, expareja, exnovio (a)  
Padre  
Madre  
Abuelo  
Abuela  
Hermano  
Hermana  
Tío  
Tía  
Primo  
Prima  
Padrastro  
Madrastra  
Hijo  
Hija  
Hijastro  
Hijastra  
Exhijastro  
Exhijastra  
Sobrino  
Sobrino  
Yerno

Nuera  
Exyerno  
Exnuera  
Cuñado  
Cuñada  
Excuñado  
Excuñada  
Expadraastro  
Exmadrastro  
Otro pariente consanguíneo o político  
Autor (a) conocido (a) de la víctima  
Autor (a) desconocido (a) de la víctima  
Se desconoce la relación  
Agente de la fuerza pública

Para hacer este ejercicio, tomamos como modelo o guía una propuesta para medir las muertes de mujeres por violencia de una consultoría realizada en el año 2022 para la ONE, pero además se agregaron algunas categorías de medición de la violencia consignadas en el capítulo 1.3 (VÍCTIMAS de homicidio intencional, por relación entre víctima y autor y sexo de la víctima (Vip/SV)) del Cuestionario sobre delitos y Drogas ilícitas de Naciones Unidas, dándole un plus adicional al tema en cuestión.

Esta nueva caracterización enriquece el conocimiento de este fenómeno, en razón de que no solo se aplicó a las muertes de las mujeres en condiciones de violencia, sino también se extendió a la violencia entre los hombres en particular.

# **GLOSARIO**

---

## Glosario

**Año:** período de doce meses, a contar desde el día 1 de enero hasta el 31 de diciembre, ambos inclusive.

**Arma:** herramienta, medio o máquina, usado para agredir o autodefenderse. Cualquier máquina, instrumento o utensilio cortante, punzante o contundente (Art-101 Código Penal de la República Dominicana, 2007).

**Arma blanca:** instrumento con uno o más bordes utilizado como arma, con el que se pueden producir lesiones por penetración o corte. Incluye punzantes o cortopunzantes como cuchillo, puñal, machete, cuchilla y otros objetos de metal con esas características.

**Arma de fuego:** es la que utiliza una materia explosiva para realizar los disparos.

**Barrio:** cada una de las partes territoriales en que se dividen los pueblos y ciudades o sus distritos.

**Edad cumplida:** intervalo de tiempo transcurrido desde la fecha de nacimiento hasta la fecha actual, expresada en años.

**Edad (grupos quinquenales):** clasificación de edades distribuida en grupos quinquenales de edad, desde 0-4, 5-9, ... 60-64, hasta 65 o más años. Las edades se calculan en la fecha de referencia.

**Circunstancia o escenario:** son las circunstancias en que sucedieron los hechos, ejemplo: violencia familiar, violencia intrafamiliar, riña o disputa, robo, etc.

**Estrangulamiento:** muerte producida por la constricción del cuello, ejercida por un lazo, cuerda, cinturón, soga u otro objeto similar, sujeto a un punto fijo y sobre el cual se ejerce tracción del propio peso del cuerpo.

**Femicidio o femicidio:** con el fin de recolectar datos, y producir estadísticas los homicidios de mujeres y niñas, por razones de género (femicidio/femicidio) se definen como homicidios intencionales de víctimas mujeres cometidos por sus parejas íntimas, los cometidos por otros miembros de la familia y los cometidos por otros autores conocidos o desconocidos con un determinado modus operandi o en contextos específicos que indican motivaciones por razones de género. (Marco estadístico para medir el homicidio de mujeres y niñas por razones de género (también denominado “femicidio/femicidio”), 2022).

**Femicidio íntimo:** es la muerte de una mujer, cometida por un hombre con quien la víctima tenía o había tenido una relación o vínculo íntimo: marido, exmarido,

compañero, novio, exnovio, o amante, persona con quien se procreó un niño o una niña. Se incluye el supuesto del amigo que asesina a una mujer - amiga o conocida - que rechazó entablar una relación íntima (sentimental o sexual) con este. (Modelo de protocolo latinoamericano de investigación de las muertes violentas de mujeres por razones de género (femicidio/femicidio), 2014).

**Femicidio no íntimo:** es la muerte de una mujer, cometida por un hombre desconocido, con quien la víctima no tenía ningún tipo de relación. Por ejemplo, una agresión sexual que culmina en el asesinato de una mujer a manos de un extraño. También se considera el caso del vecino que mata a su vecina sin que existiera entre ambos algún tipo de relación o vínculo.

(Modelo de protocolo latinoamericano de investigación de las muertes violentas de mujeres por razones de género (femicidio/femicidio), 2014).

**Femicidio infantil:** es la muerte de una niña menor de 14 años de edad, provocada por un hombre, en el contexto de una relación de responsabilidad, confianza o poder que le otorga la situación adulta sobre la minoría de edad. (Modelo de protocolo latinoamericano de investigación de las muertes violentas de mujeres por razones de género (femicidio/femicidio), 2014).

**Femicidio familiar:** es la muerte de una mujer en el contexto de una relación de parentesco con el victimario. El parentesco puede ser por consanguinidad, afinidad o adopción. Un hombre mata intencionalmente a su suegra, a su hija o hijastra, sobrina, prima, nieta, hermana o hermanastra entre otros. (Modelo de protocolo latinoamericano de investigación de las muertes violentas de mujeres por razones de género (femicidio/femicidio), 2014).

**Femicidio por conexión:** hace referencia al caso de la muerte de una mujer “en la línea de fuego” por parte de un hombre en el mismo lugar en el que mata o intenta matar a otra mujer. Puede tratarse de una amiga, una pariente de la víctima, madre, hija, o de una mujer extraña que se encontraba en el mismo escenario donde el victimario atacó a la víctima. (Modelo de protocolo latinoamericano de investigación de las muertes violentas de mujeres por razones de género (femicidio/femicidio), 2014).

**Femicidio por prostitución o por ocupaciones estigmatizadas:** es la muerte de una mujer que ejerce la prostitución y/u otra ocupación (como strippers, camareras, masajistas o bailarinas en locales nocturnos) cometida por uno o varios hombres. Incluye los casos en los que el victimario (o los victimarios) asesina a la mujer motivado por el odio y la misoginia que despierta en estos la condición de prostituta de la víctima. (Modelo de protocolo latinoamericano de investigación de las muertes violentas de mujeres por razones de género (femicidio/femicidio), 2014).



**Homicidio:** Muerte ilícita causada a una persona con la intención de provocarle la muerte o lesiones graves. (Clasificación Internacional de Delitos con Fines Estadísticos, 2015).

**Lugar del hecho o sitio de ocurrencia:** sitio donde ocurre un evento.

**Medio o método empleado:** comprende el instrumento utilizado para causar la lesión o la muerte, como: proyectil de arma de fuego, arma blanca, objeto contundente, estrangulamiento, entre otros.

**Muerte accidental:** es aquella producida por la acción imprevista, fortuita y/u ocasional, de una fuerza externa que obra súbitamente sobre la persona, independientemente de su voluntad y que pueda ser determinada de una manera cierta.

**Municipio:** es la desagregación territorial en que se dividen las provincias, y que se constituye en una entidad administrativa de nivel local.

**Objetos contundentes:** son los que producen contusión en cualquier parte del cuerpo de la víctima, por ejemplo, palo, piedra, etc.

**Objetos cortopunzantes:** son objetos o herramientas capaces de producir lesiones.

**Ocupación o actividad:** la ocupación de una persona hace referencia al trabajo u oficio a lo que ella se dedica; a su trabajo, empleo, actividad o profesión.

**País de nacionalidad:** es un atributo jurídico que señala al individuo como miembro del pueblo constitutivo de un Estado. Es el vínculo legal que relaciona a un individuo con un Estado.

**Provincia:** una provincia es una división administrativa de ciertos Estados, que forma parte de la estructura organizativa del territorio. La República Dominicana se divide administrativamente en provincias.

**Rango de hora:** es un atributo utilizado convenientemente para agrupar periodos horarios a fin de facilitar el análisis estadístico-agrupados por determinados momentos del día.

**Relación o parentesco:** es el vínculo que une a las personas que descienden unas de otras o que tienen un ascendiente común, esto es, que se hallan unidas por una comunidad de sangre. En sentido amplio, parentesco es la relación o unión de varias personas por virtud de la naturaleza o la ley.

**Riña o disputa:** la contienda de obra y no la de palabra, entre dos o más personas que eventualmente pudiera desencadenar violencia e incluso la muerte.

**Sicariato:** es el nombre usado para describir un tipo de homicidio cualificado (asesinato), y agravado por el cobro de una remuneración económica a cambio de dar el servicio de matar a otra persona.

**Sustancias tóxicas:** son aquellas que ingeridas son capaces de producir daños o la muerte de una persona, por ejemplo: la lejía, el amoníaco, “tres pasitos” o cualquier tipo de sustancia que produzca efectos letales.

**Violencia:** el uso deliberado de la fuerza física o el poder ya sea en grado de amenaza o efectivo, contra uno mismo, otra persona o un grupo o comunidad, que cause o tenga muchas probabilidades de causar lesiones, muerte, daños psicológicos, trastornos del desarrollo o privaciones. (Informe mundial sobre la violencia y la salud: resumen, 2002).

**Violencia de género:** es un tipo de violencia física o psicológica ejercida contra cualquier persona sobre la base de su sexo o género que impacta de manera negativa en su identidad y bienestar social, físico o psicológico.

**Violencia física:** es aquella realizada con empujones, bofetadas, pellizco, arrojado de objetos, golpes, entre otras acciones.

**Violencia intrafamiliar:** es un concepto utilizado para referirse a “la violencia ejercida en el terreno de la convivencia familiar o asimilada, por parte de uno de los miembros contra otros, contra alguno de los demás o contra todos”.

**Violencia sexual:** Acto sexual no deseado, intento de conseguir un acto sexual, o contacto o comunicación con atención sexual no deseada, sin consentimiento válido o con consentimiento obtenido mediante intimidación, fuerza, fraude, coacción, amenazas, engaño, uso de drogas o alcohol, o mediante el abuso de poder o de una situación de vulnerabilidad. (Clasificación Internacional de Delitos con Fines Estadísticos, 2015).

**Zona de ocurrencia:** es el espacio donde ocurre el hecho, se refiere a zonas urbanas y zonas rurales, o sea, a la ciudad y al campo.



Oficina Nacional de Estadística  
Av. México esq. Leopoldo Navarro  
Edificio de Oficinas Gubernamentales  
Juan Pablo Duarte, pisos 8 y 9  
Tel.: 809-682-7777  
Correo: [info@one.gob.do](mailto:info@one.gob.do)

 [Oficina Nacional de Estadística RD-ONE](#)    [ONERD\\_](#)  [blog/one.gob.do](http://blog/one.gob.do)