



**PROCURADURÍA GENERAL
DE LA REPÚBLICA**

ANÁLISIS ESTADÍSTICO CRIMINALIDAD_16

DIRECCIÓN GENERAL, P.N.
2 de Noviembre 2023



TABLA DE CONTENIDO

1.	ESTADÍSTICA DELICTIVA.....	2
A.	TASA DE HOMICIDIO POR CADA 100,000 HABITANTES.....	2
B.	Comparativo por año de robos de octubre.....	3
2.	OPERATIVIDAD	4
A.	Operatividad Preventiva y DICRIM	4
B.	Depuraciones	5

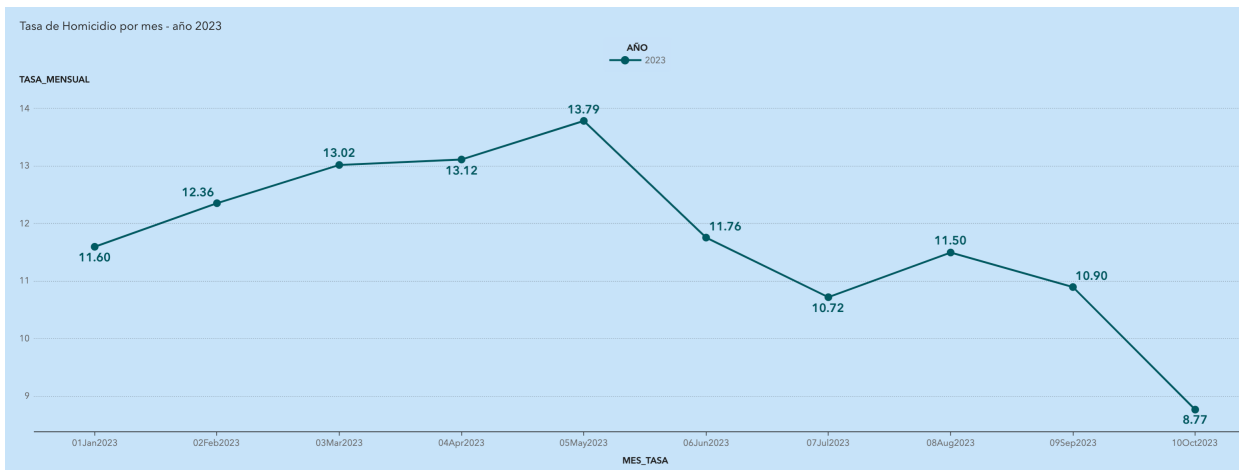
1. ESTADÍSTICA DELICTIVA

En este décimo sexto reporte semanal de estadística delictiva, para el caso de la tasa de homicidio se tomaron en consideración los meses transcurridos del año hasta la fecha:

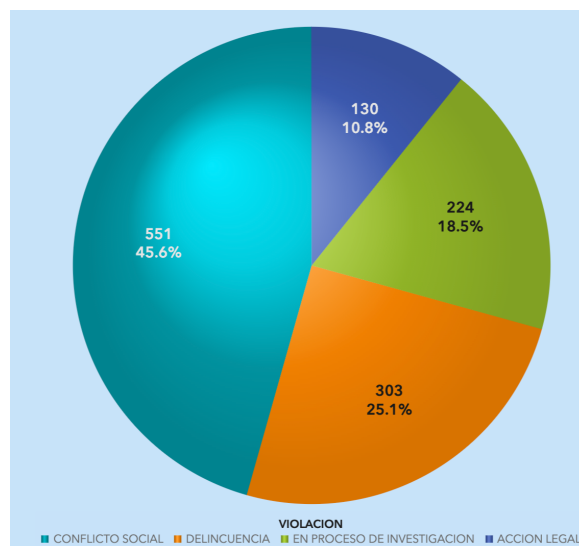
A. TASA DE HOMICIDIO POR CADA 100,000 HABITANTES

A nivel nacional la tasa de homicidio por cada 100,000 habitantes acumulada desde el 1ero de enero al 27 de Octubre 2023 se mantiene en **11.7**.

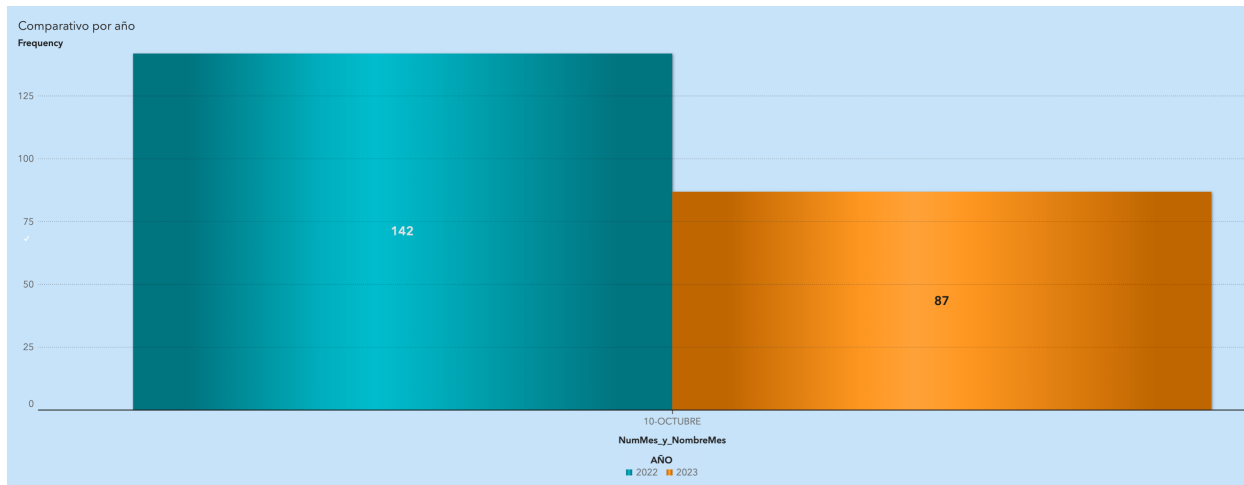
En el comportamiento por mes de la tasa de homicidios por cada 100,000 habitantes se evidencia un descenso constante desde el mes de mayo 2023 cuando alcanzó su pico más alto de 13.79 hasta **8.77** en la cuarta semana de octubre representando el mes con la tasa mas baja del año completo.



La distribución porcentual de todos los homicidios desde el 1ero de enero al 27 de Octubre 2023 que componen esta tasa se presentan a continuación, resultando que un **45.6 % de los mismos corresponden a Conflicto Social**:

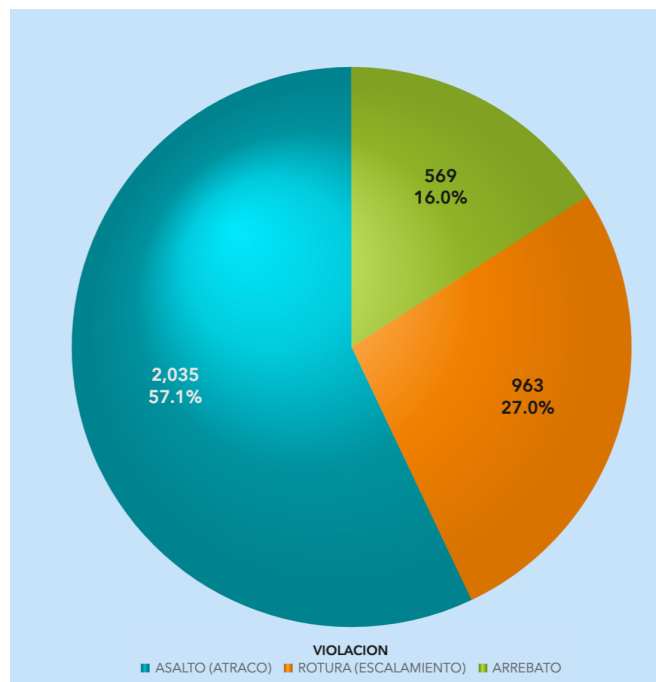


Con relación a la cuarta semana de Octubre del año 2023, se puede apreciar una **reducción de 55** homicidios en frecuencia absoluta en comparación con el año anterior (2022), lo que equivale a una reducción porcentual de **38.7%**.

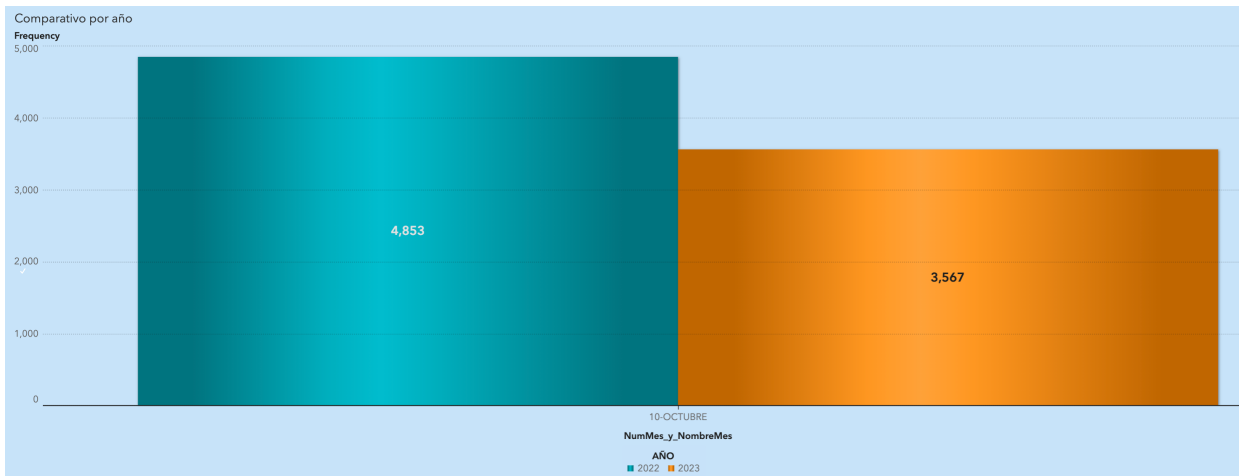


B. Comparativo por año de robos de octubre

Para el mes de octubre han ocurrido 3,567 robos a nivel general los cuales tuvieron la siguiente distribución:



Con relación a la tercera semana de Octubre del año 2023, se puede apreciar una reducción en frecuencia absoluta de 1,286 en los robos a nivel general en comparación con el año anterior (2022), lo que equivale a una **reducción porcentual de 26.5%**.



2. OPERATIVIDAD

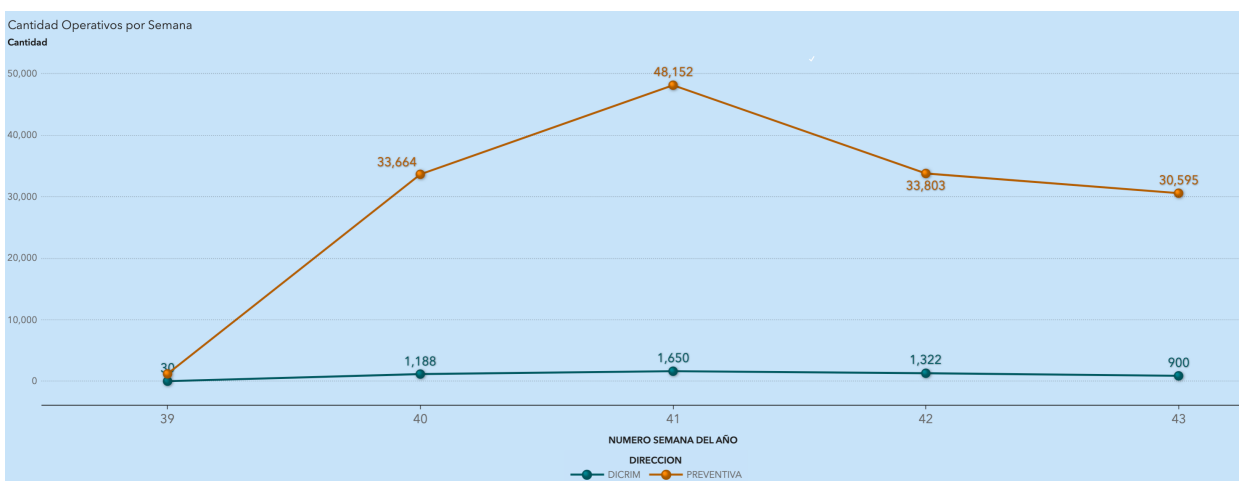
En los operativos conjuntos a nivel nacional entre la Policía Nacional y las Fuerzas Armadas se ha desplegado la siguiente logística de personal y recursos :



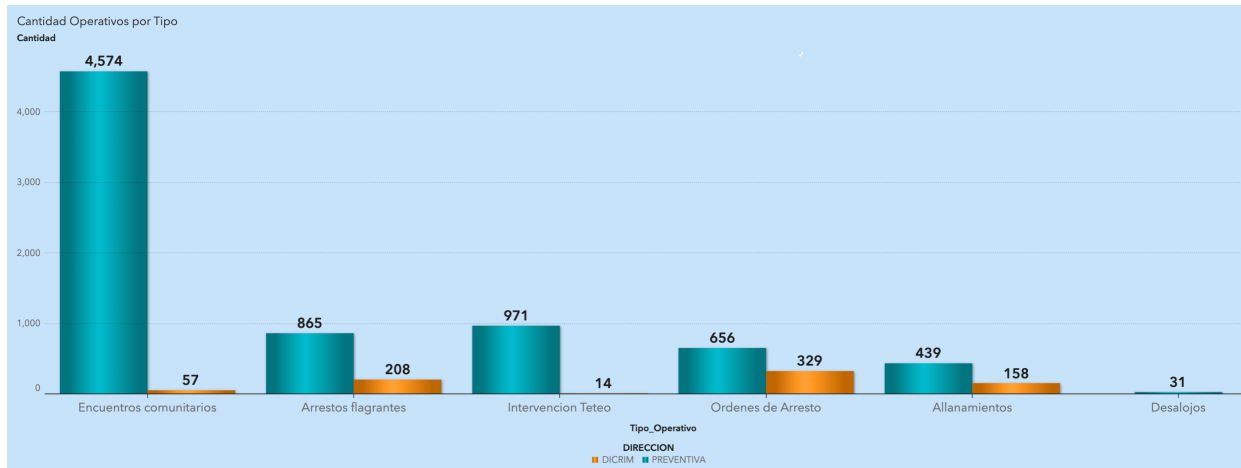
A. Operatividad Preventiva y DICRIM

Como producto de la operatividad conjunta entre Policía Nacional y DNCD a nivel nacional durante el mes de octubre 2023 se han realizado:

- 147,439 Operativos Preventiva
- 5,090 Operativos DICRIM

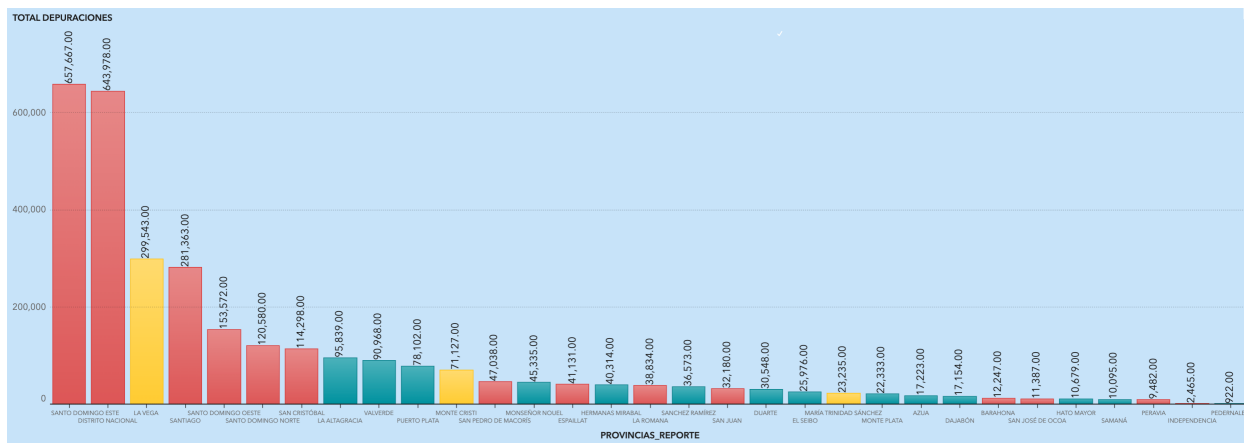


Además de los operativos se han ejecutado las siguientes actividades policiales:



B. Depuraciones

Durante el mes de octubre 2023 se han realizado un total de 3,133,076 depuraciones de personas, vehiculos y armas de fuego las cuales se distribuyen a continuación:



Estas depuraciones produjeron un total de 18,659 alertas las cuales detallamos a continuación:

